

التقرير الشهري تموز 2020

المقدمة

تستمر جهود دول العالم في مواصلة مكافحة جائحة كورونا من خلال البحث عن لقاحات وعلاجات لتقليل عدد الإصابات الى جانب دعم جهود استمرار الحياة في المجتمعات من خلال تخفيف حظر التجوال من حظر تام الى حظر جزئي للتجوال، ثم استعادة حظر التجوال التام عند الضرورة خصوصا في المناسبات المجتمعية والاعياد والمناسبات الدينية والتي كان أهمها عيد الأضحى المبارك.

ولا تزال الجهود مستمرة من قبل قطاع الاعمال في مختلف دول العالم في إدارة النشاط الاقتصادي باستخدام النظم والبرمجيات - عن بعد - ومثلها في قطاعات التعليم والبحث العلمي والتدريب.

استمر أداء الأسواق المالية العالمية في التذبذب في اتجاهات العرض والطلب متأثرا في التوقعات والتنبؤات عن نتائج الأنشطة الاقتصادية ومردوداتها والافصاحات المالية والمعلوماتية للربع الثاني من عام 2020 ومحاولة التخلص من اثار الركود الذي ظهر في الربع الأول من العام الحالي.

وفي سوق العراق للأوراق المالية كان الاهتمام بالافصاح المالي والمعلوماتي خلال شهر تموز عن نشاط الشركات المساهمة لعام 2019 ونتائج الاعمال للربع الأول والثاني 2020 وتوقعات الأداء للمتبعي من العام الحالي أثر مهم في تحريك طلب شراء الأسهم على عدد مهم من الشركات المساهمة المتداولة وظهر ذلك من تحرك مؤشر السوق لأسعار الأسهم المتداولة خلال الشهر الحالي لذا اغلق على ارتفاع نسبته 4% قياسا بافتتاح الشهر. ومع ذلك لا تزال مؤشرات تداول الأسهم حذرة خصوصا للشركات التي لم تقدم افصاحاتها لغاية الان خصوصا السنوية 2019 والفصلية 2020.

أولاً: مؤشرات تداول اسهم الشركات المساهمة في شهر تموز 2020

نظم سوق العراق للأوراق المالية (16) جلسة لتداول اسهم الشركات المساهمة بمعدل اربع جلسات أسبوعياً من يوم الاحد لغاية الاربعاء اثناء حظر التجوال الجزئي ولم تنفذ أي جلسات أيام الخميس من كل أسبوع لوجود حظر تام، ولم تنظم جلسة التداول ليوم الثلاثاء الموافق 14 تموز 2020 لمناسبة اليوم الوطني.

من اهم المؤشرات المتحققة خلال شهر تموز:

1. تنظيم 16 جلسة لتداول الأسهم من خلال شركات الوساطة - التداول عن بعد - من مقراتها. مع استمرار غلق قاعة المستثمرين امتثالاً لقرارات السلامة والصحة العامة في منع التجمعات بسبب جائحة كورونا.
2. بلغ عدد الشركات المدرجة في السوق (105) شركة بعد انتهاء اجراءات ادراج شركة الريباس للدواجن والاعلاف.
3. بلغ عدد الشركات المتداولة أسهماً من قبل المستثمرين والمساهمين (56) شركة مساهمة. وتنفيذ التسويات والمقاصة المالية والسهمية في نفس يوم جلسة التداول T+0 باستخدام النظم الالكترونية.
4. بلغ عدد الشركات الموقوفة عن التداول (23) شركة لعدم تقديم الإفصاح المالي عن سنوات سابقة.
5. بلغ عدد الأسهم المتداولة أكثر من (16) مليار سهم
6. بلغت قيمة الأسهم المتداولة اكثر من (8) مليار دينار
7. بلغ مجموع الصفقات المنفذة 5167 صفقة تداول على الأسهم.
8. اغلق مؤشر السوق ISX60 لأسعار الأسهم المتداولة في جلسة الاحد 1 تموز على (434) نقطة واغلق في جلسة الاربعاء 29 تموز على (451) نقطة. مرتفعاً بنسبة 4%.
9. استمرار بث مؤشرات التداول وشريط الأسعار فيه Online ومعلومات واخبار الشركات عبر:
 - أ. الموقع الالكتروني للسوق www.isx-iq.net
 - ب. وكالة DFN العربية.
 - ت. الموقع الالكتروني لمركز الإيداع.
 - ث. صفحة سوق العراق للأوراق المالية عبر Facebook Online.

جدول رقم (1)

مؤشرات التداول حسب جلسات شهر تموز 2020

مؤشر السوق	الشركات المدرجة	الشركات المتداولة	الصفقات	القيمة المتداولة	عدد الاسهم المتداولة	الجلسات
434.290	104	20	258	800,291,761	531,816,480	01/07/2020
432.950	104	23	258	446,397,632	468,729,845	05/07/2020
432.150	104	14	107	121,944,615	212,407,335	06/07/2020
432.300	104	19	236	339,124,947	458,617,090	07/07/2020
432.170	104	27	188	1,166,958,538	2,580,913,562	08/07/2020
441.640	104	20	291	387,718,299	663,783,104	12/07/2020
449.960	104	23	387	567,150,492	857,190,989	13/07/2020
450.870	104	23	318	434,591,850	1,043,816,295	15/07/2020
457.790	105	26	293	273,173,786	634,089,249	19/07/2020
465.680	105	27	598	1,034,336,262	2,257,380,297	20/07/2020
460.950	105	27	614	1,047,857,592	2,551,922,644	21/07/2020
455.300	105	29	356	587,735,044	1,455,147,185	22/07/2020
451.410	105	27	238	305,481,342	431,184,261	26/07/2020
447.740	105	32	357	313,029,134	331,660,205	27/07/2020
443.900	105	30	230	236,600,360	450,091,536	28/07/2020
451.990	105	32	438	567,442,803	1,164,995,445	29/07/2020
451.990	105	56	5167	8,629,834,457	16,093,745,522	المجموع الحالي

شكل رقم (1)

حركة مؤشر السوق ISX60 حسب جلسات التداول لشهر تموز



من الشكل يظهر شبه استقرار مع انخفاض محدود خلال الجلسات الخمسة الأولى اعقبها ارتفاع واضح للمؤشر من 432 نقطة الى 441 نقطة في جلسة 12 تموز ثم استمرار الارتفاع ليصل الى اعلى مستوى للمؤشر 465 نقطة في جلسة 20 تموز بعد سلسلة من ورش عمل الإفصاح المالي والمعلوماتي لعدد من الشركات المصرفية والصناعية أي بعد اربع جلسات لاحقة بفعل تزايد حجم الطلب. ثم تراجع المؤشر ليصل خلال خمسة جلسات لاحقة الى 443 نقطة بفعل ارتفاع حجم العرض على الطلب ثم يعود فيرتفع الى 451 في جلسة 29 تموز.

ومن مراجعة نشرة التداول الشهرية وحركة الأسعار المتحققة يظهر ان هذه التباينات ارتبطت بارتفاع أسعار اسهم الشركات التي افصحت عن مؤشراتنا الإيجابية وتحرك تصنيف الشراء اليها وأعلنت عن توزيع مقسوم الأرباح لمساهميها، اعقبه حركة أسعار الأسهم التصحيحية بعد توزيع مقسوم الأرباح. وهو ما يطلق عليه مرحلة ما بعد جني الأرباح.

. تداول المستثمرين الاجانب.

أ. بلغ عدد الاسهم المشتراة من قبل الاجانب (2) مليار سهم نفذت من خلال (549) صفقة شراء. بلغت قيمتها (1) مليار دينار من تداول اسهم (14) شركة مساهمة مدرجة .

ب. بلغ عدد الاسهم المباعة من الاجانب (265) مليون سهم نفذت من خلال (168) صفقة بيع. بلغت قيمتها (282) مليون دينار من تداول اسهم (8) شركات مساهمة مدرجة.

جدول رقم (2)

مؤشرات تداول المستثمرين الأجانب خلال شهر تموز 2020

الشركات المتداولة بيع	العقود المنفذة بيع	القيمة / بيع	عدد الاسهم/ بيع	الشركات المتداولة شراء	العقود المنفذة شراء	القيمة / شراء	عدد الاسهم / شراء	الجلسات
1	3	2,280,176	4,145,775	2	14	14,120,000	15,900,000	01/07/2020
2	13	26,912,876	7,691,268	2	19	38,949,140	75,758,000	05/07/2020
1	5	2,750,000	5,000,000	1	12	16,340,136	6,500,000	06/07/2020
1	23	38,042,900	14,960,000	2	20	34,695,399	14,073,571	07/07/2020
2	8	13,035,000	43,500,000	1	7	11,410,000	4,500,000	08/07/2020
3	12	22,711,499	51,693,983	3	68	127,171,025	137,200,000	12/07/2020
—	—	—	—	2	105	242,872,115	220,449,165	13/07/2020
—	—	—	—	1	50	140,341,216	350,000,000	15/07/2020
1	18	10,720,000	15,000,000	3	21	39,392,449	71,357,999	19/07/2020
—	—	—	—	2	28	144,475,250	272,705,000	20/07/2020
1	4	32,500,000	65,000,000	6	46	149,723,704	341,864,269	21/07/2020
1	5	12,740,000	8,000,000	5	27	117,233,000	228,000,000	22/07/2020
1	2	6,800,000	4,000,000	7	16	48,992,250	84,593,000	26/07/2020
—	—	—	—	4	21	52,521,500	64,000,000	27/07/2020
1	52	66,589,300	26,000,000	3	32	64,537,890	67,475,000	28/07/2020
3	23	47,193,100	20,100,000	4	63	120,365,986	95,112,337	29/07/2020
8	168	282,274,851	265,091,026	14	549	1,363,141,060	2,049,488,341	المجموع الحالي

شكل رقم (2)

عدد الأسهم المتداولة شراء وبيعا للأجانب لشهر تموز 2020



ملاحظة: اللون الأزرق عدد الأسهم المشتراة. اللون الأحمر عدد الأسهم المباعة. من قبل الأجانب.

ثانيا: هيئة الأوراق المالية ومجلس المحافظين

تتابع هيئة الأوراق المالية نشاطاتها من خلال متابعة افصاح الشركات المساهمة والتزام شركات الوساطة والرقابة عليها ومن خلال المشاركة في اجتماعات الهيئات العامة للشركات المساهمة. وقد أصدرت الهيئة تقرير الفصل الأول 2020 عن نشاطات سوق العراق للأوراق المالية الذي يوضح مؤشرات تداول الأسهم المتحققة.

ثالثا: مجلس محافظي سوق العراق للأوراق المالية

عقد مجلس المحافظين جلسته السابعة بتاريخ 2020/7/27 لمناقشة ومتابعة الخطط المنفذة للسوق ومتابعة مؤشرات تداول الأسهم وبالشكل الآتي:

1. مناقشة التقرير الشهري لشهر حزيران 2020 ومتابعة نشاط التداول في السوق.

2. مناقشة تقرير النصف الاول 2020 ودليل الشركات المساهمة - الجزء الاول - افصح 2019. ومتابعة الشركات المساهمة.

3. مناقشة تقرير الرقابة والتفتيش لشهر تموز 2020 ومتابعة الإجراءات المتخذة.

4. مناقشة نتائج وتأثير الإفصاح المالي والمعلوماتي والاطلاع على افصح ورش العمل التي نفذها السوق خلال شهر تموز عبر برنامج Zoom وتأثيرها على التداول والايغاز باستمرار اليات التواصل مع المستثمرين والمساهمين من خلال فعاليات ورش العمل مع الشركات المساهمة عبر برنامج Zoom.

5. الإعلان عن عطلة عيد الأضحى المبارك وعدم تنظيم جلسات للفترة من 30 تموز لغاية 9 اب 2020 امتثالا لقرار حظر التجوال التام. وتحديد يوم الاثنين 10 اب اول جلسة تداول بعد عيد الأضحى المبارك. بعد تشغيل التطبيقات الفنية للأنظمة الالكترونية يوم 9 اب 2020 من قبل كادر السوق الفني.

6. إطلاق نظام الاستعلام للمساهمين المسجلين في مركز الإيداع اعتبارا من 2020/7/5 مجانا لغاية 2020/12/31. لتمكين المساهمين من الاستفادة من تطبيقات معرفة ومتابعة حركات اسهمهم المودعة.

سوق العراق للأوراق المالية
Iraq Stock Exchange

نظام الاستعلام الالكتروني عن اسهمك المودعة في مركز الإيداع

هو نظام يقدم خدمات متنوعة للمساهمين المودعة اسهمهم في مركز الإيداع. حيث يتمكن المساهم أو المستثمر في متابعة جميع حركات اسهمه التي يمتلكها بسهولة عن طريق الاشتراك في الموقع الالكتروني btsxapp.com من خلال اتباع الخطوات الآتية:

- ✓ الدخول للموقع الالكتروني btsxapp.com.
- ✓ إدخال رقم الهاتف وكلمة المرور.
- ✓ بعد الضغط على موافق يتسلم المستخدم رسالة نصية تحوي على رمز التحقق.
- ✓ يقوم المستخدم بإدخال رمز التحقق.
- ✓ يقوم المستخدم بإدخال بريدته الالكتروني لاستلام الاشعارات عليه أو بإمكانه تحميلها بالإضافة الى وقت لاحق.
- ✓ إذا قام المستخدم بإضافة بريده الالكتروني يجب الضغط على زر التحقق في البريد المرسل له من قبل النظام على بريده الالكتروني للمصادقة على بريده في النظام.
- ✓ إذا كان المستخدم مستثمر في سوق العراق للأوراق المالية يقوم بإدخال معلوماته كالتالي:
 - الاسم الكامل وكما مسجل في السوق.
 - رقم شهادة الجنسية أو البطاقة المؤسدة أو جواز السفر وكما مسجل بالسوق.
 - رقم المستثمر في سوق العراق للأوراق المالية.
 - صورة من شهادة الجنسية أو البطاقة المؤسدة أو جواز السفر وكما مسجل في السوق.
- ✓ بإمكان المستخدم تحفي تقديم الطلب أعلاه الى وقت لاحق.
- ✓ بعد ارسال الطلب يتم تدقيقه في سوق العراق للأوراق المالية والمراسلة مع المستخدم في حالة وجود خطأ.
- ✓ بعد التأكد من الطلب يقوم السوق بالمصادقة عليه ليتمكن المستثمر من متابعة كافة الخدمات في النظام.
- ✓ خلال فترة المصادقة أو إذا كان المستخدم ليس مستثمر في سوق العراق بإمكانه متابعة تحريكات الأسعار في الجلسات اليومية لسوق العراق.

تم إطلاق النظام مجانا لفترة من 21 هوز / 2020 لغاية 31 كانون الأول / 2020. تشجيبا من سوق العراق للأوراق المالية في نشر ثقافة الاستثمار وتشجيع استخدام النظم الالكترونية من قبل المساهمين

+964 7711211522
+964 7834000034
info-ix@iix-ig.net
info@idc-stocks.com
www.isx-ig.net
www.idc-stocks.com

Iraq Stock Exchange

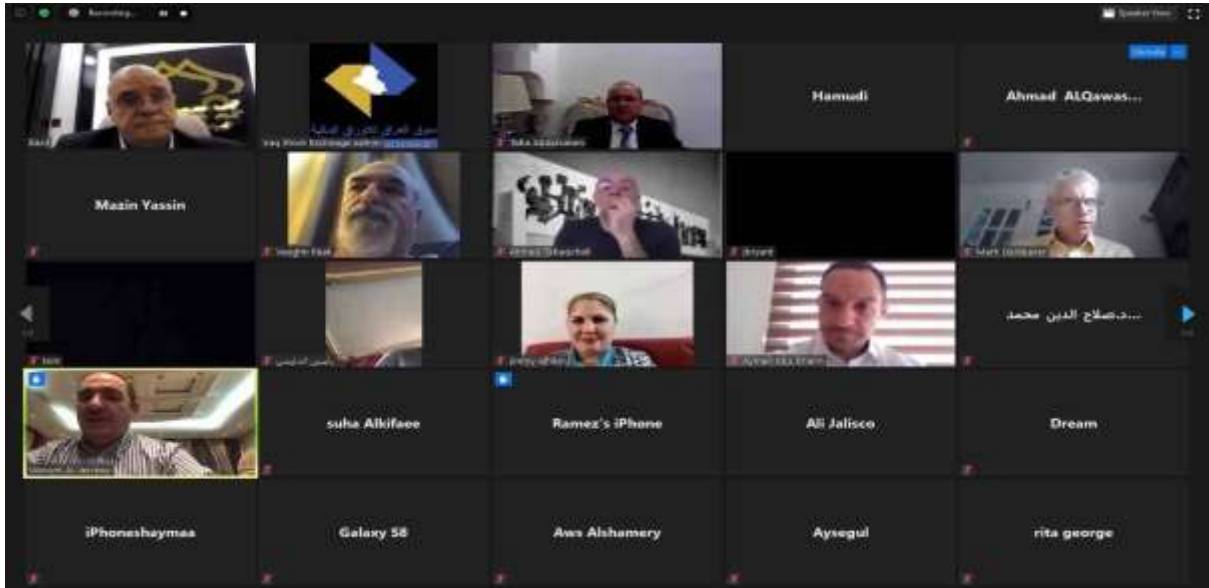
رابعاً: الإفصاح المالي والمعلوماتي للشركات المساهمة - ورش عمل ZOOM - في شهر تموز

تنفيذا لخطة الإفصاح المالي والمعلوماتي وبناء على الدعوة التي وجهها سوق العراق للأوراق المالية للشركات المساهمة، نظم سوق العراق للأوراق المالية خلال شهر تموز 2020 (6) ورش عمل لشركات مصرفية وصناعية ضيف فيها المدراء المفوضين والمدراء الماليين في الشركات المساهمة لتوضيح والإفصاح عن البيانات المالية للسنة المالية المنتهية في 2019/12/31 والبيانات المالية للفصل الأول والفصل الثاني من عام 2020 وبيان اثر جائحة كورونا على أداء الشركات وخطط الأداء لعام 2020 والخطط المتوقعة في عام 2021.

نظمت هذه الورش ايام الجمعة والسبت من كل اسبوع بمشاركة المستثمرين العراقيين والاجانب وشركات الوساطة وعدد من المدراء المفوضين للمصارف وأساتذة عدد من الكليات. للاستفادة من المناقشات المختلفة ونشر تسجيل الافصاحات والمناقشات على روابط YouTube لغرض الرجوع اليها ولتحقيق استفادة المجتمع. والورش المتحققة خلال شهر تموز هي:

1. ورشة العمل الاولى يوم الجمعة 2020/7/10

قدمها المدير المفوض لمصرف بغداد الإفصاح عن " بيانات عام 2019 وبيانات الفصل الأول والثاني 2020"

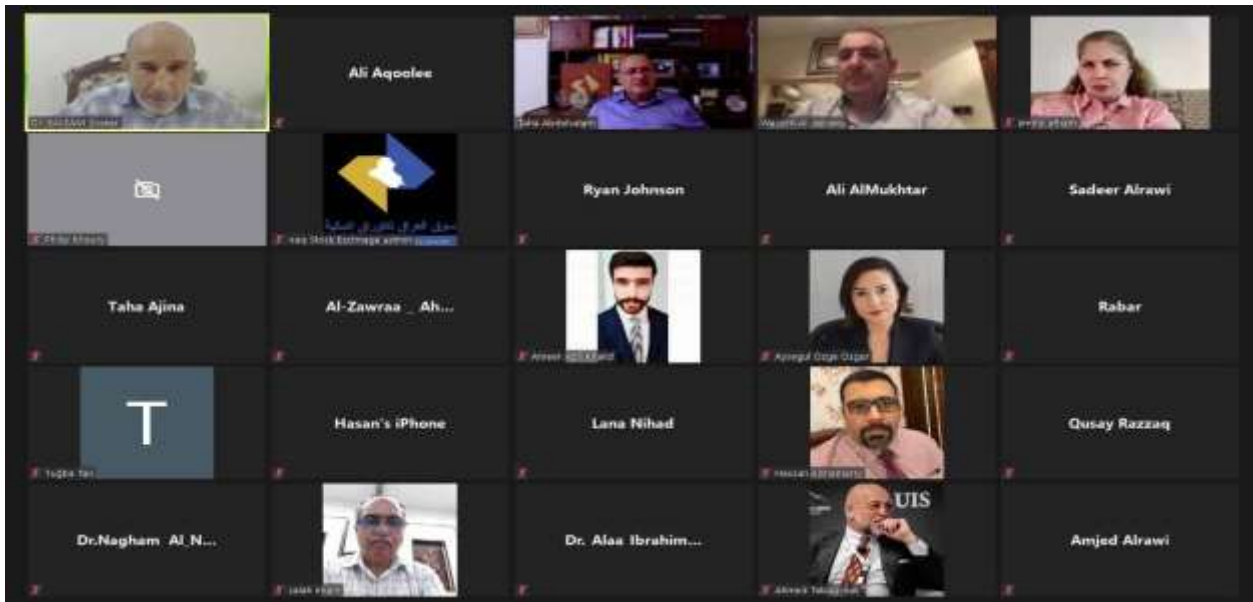


2. ورشة العمل الثانية يوم السبت 2020/7/11

قدمها المدير المفوض للمصرف الأهلي العراقي الإفصاح عن "بيانات عام 2019 وبيانات الفصل الأول والثاني 2020".



3. ورشة العمل الثالثة يوم الجمعة 2020/7/17 قدمها المدير المالي لشركة بغداد العراق للنقل العام والاستثمارات العقارية. الإفصاح عن مؤشرات الفصل الأول والثاني 2020.



4. ورشة العمل الرابعة يوم السبت 2020/7/18 .

قدمها المدير المفوض لشركة بغداد للمشروبات الغازية. الإفصاح عن "بيانات عام 2019 وبيانات الفصل الأول والثاني 2020" .



5. ورشة العمل الخامسة يوم الجمعة 2020/7/24

قدمتها المدير المالي لشركة انتاج الالبسة الجاهزة. الإفصاح عن مؤشرات الفصل الأول والثاني 2020



6. ورشة العمل السادسة يوم السبت 2020 /7/25 قدمتها المدير المفوض لمصرف اشور الدولي. الإفصاح عن "بيانات عام 2019 وبيانات الفصل الأول والثاني 2020".

المكونات	القيمة المالية	النسبة النسبة	البيانات المالية البيانات المالية	2020 2020	2019 2019	التغير التغير
الموجودات	12,212,282	99%	12,212,282	11,318,212	898,070	8%
المطلوبات	122,899,999	99%	122,899,999	123,754,999	(854,999)	(1%)
صافي الموجودات	110,687,717	99%	110,687,717	112,436,787	(1,749,070)	(2%)
المطلوبات	184,799,038	100%	184,799,038	179,099,017	5,700,021	3%
صافي المطلوبات	66,112,681	99%	66,112,681	64,337,770	1,774,911	3%
صافي الموجودات	44,575,036	99%	44,575,036	48,099,017	(3,523,981)	(7%)
صافي المطلوبات	2,017,645	3%	2,017,645	3,238,763	(1,221,118)	(40%)
صافي الموجودات	42,557,391	99%	42,557,391	44,860,254	(2,302,863)	(5%)
صافي المطلوبات	182,781,393	100%	182,781,393	182,333,780	447,613	0%

يستمر سوق العراق للأوراق المالية في تنظيم ورش عمل الإفصاح المالي والمعلوماتي خلال شهر اب القادم يومي الجمعة والسبت من كل أسبوع بالتعاون مع إدارات الشركات المساهمة المدرجة، وهي تعد تجربة جديدة ومتميزة في الإفصاح وفي تحقيق خدمات المساهمين المعلوماتية والاستفادة من أيام حظر التجوال التام باستخدام نظم المعلومات والتواصل وتحقيق اهداف السوق المالي في نشر الإفصاح وثقافة الاستثمار بالأوراق المالية.

ادناه روابط ورش العمل وتسجيلات الإفصاح للشركات المساهمة ومناقشات المشاركين:

<https://www.youtube.com/watch?v=bJCbR-cJA20&t=21>

<https://www.youtube.com/watch?v=5xCkZlHs-Uc&t=99s>

<https://www.youtube.com/watch?v=Y42EL8PFiwU&t=1s>

<https://www.youtube.com/watch?v=QOIWaf5yGW8&t=41s>

<https://www.youtube.com/watch?v=vbk4htstidY&t=25s>

<https://www.youtube.com/watch?v=8W2lcRDu6G4&t=16s>

خامساً: الإفصاح السنوي 2019 واخبار الشركات المساهمة تموز 2020

1. افصاح الشركات المساهمة كما في 2019/12/31 .

بلغ عدد الشركات التي قدمت الافصاح السنوي والتقرير المالي كما في 2019/12/31 (30) شركة مساهمة. تم نشرها على الموقع الالكتروني لسوق العراق للأوراق المالية ويجري أيضا نشرها في التقارير الشهرية وفي التقرير نصف السنوي لحين اكتمال عدد الشركات ليتم إعادة نشرها في نهاية العام 2020 مع التقرير السنوي لسوق العراق للأوراق المالية. لغرض استفادة المساهمين والباحثين والمتابعين والجهات الرقابية.

2. قررت هيئة الأوراق المالية ايقاف التداول على اسهم الشركة العراقية لتصنيع وتسويق التمور بسبب عدم تقديم البيانات المالية السنوية للسنة المالية المنتهية في 2019/8/31 اعتبارا من جلسة الاربعاء 2020/7/8.

3. اطلاق التداول على الشركات المدرجة بعد انعقاد هيئاتها العامة.

أ. إطلاق التداول على اسهم شركة اسيا سيل اعتبارا من جلسة الاحد 2020/7/19 بعد اجتماع الهيئة العامة المنعقدة في 2020/7/12 المصادقة الحسابات الختامية لعام 2019 توزيع ارباح بنسبة 100% من راس مال الشركة.

ب. إطلاق التداول على اسهم شركة بغداد للمشروبات الغازية إعتباراً من جلسة الاثنين 2020/7/27 بعد اجتماع الهيئة العامة المنعقدة في 2020/7/21 المصادقة الحسابات الختامية لعام 2019 توزيع ارباح بنسبة 15% من راس مال الشركة. انتخاب تسعة اعضاء اصليين وخمسة اعضاء احتياطي لمجلس الادارة.

ت. إطلاق التداول على اسهم الشركة العراقية للسجاد والمفروشات إعتباراً من جلسة الاثنين 2020/7/27 بعد اجتماع الهيئة العامة المنعقدة في 2020/7/22 المصادقة الحسابات الختامية لعام 2019 توزيع ارباح بنسبة 70% من راس مال الشركة.

ث. سيتم إطلاق التداول على اسهم مصرف عبر العراق للاستثمار إعتباراً من جلسة الاثنين 2020/8/10 بعد اجتماع الهيئة العامة المنعقدة في 2020/7/26 المصادقة الحسابات الختامية لعام 2019 توزيع ارباح بمبلغ (2) مليار دينار اي بنسبة 0.758% من راس مال

الشركة، تعديل الفقرة رابعا من عقد التأسيس بزيادة عدد الاعضاء من خمسة الى سبعة واجراء انتخابات تكميلية لانتخاب عضوين اصليين وخمسة احتياط.

ج. انتهاء اجراءات ادرج اسهم شركة الريباس للدواجن والاعلاف براسمالها البالغ (30) مليار دينار وتم البدء بعمليات ايداع شهادات اسهم مساهمي المصرف اعتبارا من يوم الاحد 2020/7/19. وسيتم اطلاق التداول على اسهمها اعتبارا من جلسة الاثنين 10 اب 2020.

سادسا: الاعلام ونشر مؤشرات التداول بالاسهم .

1. نشر التقرير الشهري لشهر حزيران 2020 في جريدة الصباح بالعدد 4864 في 2020/7/4.
2. اصدار الجريدة الالكترونية الشهرية حزيران 2020 متضمنة التقرير الشهري.
3. نشر تقرير النصف الاول لعام 2020 في جريدة الصباح بالعدد 4870 في 2020/7/11.
4. اصدار المجلة الالكترونية/ تقرير النصف الاول 2020 والجزء الاول من دليل الشركات كما في 2019/12/31 لـ (25) شركة مساهمة.
5. تتابع الوكالات الاعلامية نشاطات السوق اليومية والاسبوعية وتقوم بنشر اخبار ورش الافصاح المالي والمعلوماتي وتقرير النصف الاول 2020، مثل العالم الجديد، السومرية نيوز، اشور الإخبارية، السومرية، الاقتصاد نيوز.
6. النشرة الاسبوعية لصندوق النقد العربي - اداء الاسواق المالية العربية - اهم اخبار ومعلومات الاسواق المالية ومنها سوق العراق للاوراق المالية.



سابعاً: الرقابة على نشاط شركات الوساطة - والرقابة على التداول.

1. الانتهاء من تدقيق نشاط (17) شركة وساطة. وتدقيق موازين المراجعة 2020 لكافة شركات الوساطة.
2. اكتشاف مخالفة شركة وساطة لتعليمات رقم (12) واتخاذ الإجراءات الإدارية والانضباطية بحققها.
3. رقابة التداول وفقاً لتعليمات وقواعد التداول، والالتزام بالتسوية السهمية والمقاصة المالية T+0 في نفس يوم الجلسة.

ثامناً: مركز الإيداع

المؤشرات الكلية

1. يبلغ عدد الشركات المسجلة في مركز الإيداع (105) شركة مساهمة.
2. يبلغ عدد الاسهم المودعة (9) ترليون سهم وهي تمثل نسبة (74%) من رأس المال المدرج لكافة الشركات.
 - أ. يبلغ عدد الاسهم المودعة للعراقيين (7) ترليون سهماً .
 - ب. يبلغ عدد الاسهم المودعة لغير العراقيين (1.8) ترليون سهماً .
3. يبلغ عدد حسابات المستثمرين والمساهمين (27302) حساب مستثمر . منها :
 - أ . عدد حسابات المستثمرين العراقيين (26151) حساب.
 - ب . عدد حسابات المستثمرين غير العراقيين (1151) حساب.

مؤشرات شهر تموز 2020.

1. بلغ عدد الاسهم المودعة خلال شهر تموز (17,918,695) سهم.
2. بلغ عدد حسابات المستثمرين والمساهمين خلال شهر تموز (29) حساب. منها:
 - أ. عدد حسابات المستثمرين العراقيين (الاشخاص) (26) حساب.
 - ب. عدد حسابات المستثمرين الغير عراقيين (الاشخاص) (3) حساب.

الرهن والحجز خلال شهر تموز 2020

1. تنفيذ (5) عملية رهن وحجز بعدد اسهم (46,001) سهم.
2. تنفيذ (7) عملية رفع رهن وحجز بعدد اسهم (4,142,272,276) سهم.
3. تنفيذ (40) عملية تجميد اسهم بعدد اسهم (20,904,100) سهم.

انتقال ملكية الاسهم وفق التنازل العائلي والارثي لشهر تموز 2020.

بلغ عدد الاسهم التي تم نقل ملكيتها من خلال مكتب التنازل العائلي والارثي (2,023,658) سهماً على
أسهم (7) شركات مساهمة.

النشرة الشهرية لتداول الاسهم في السوق العراقي للاوراق المالية لشهر تموز Monthly Trading Bulletin July 2020

Company name	عدد ايام التداول Trading days	القيمة المتداولة Traded Value	عدد الاسهم المتداولة Traded Volume	الصفقات No.of Trans	التغير % Change %	سعر الاغلاق السابق Previous Clo.Price	سعر الاغلاق Closing Price	معدل السعر الحالي Average Price	ادنى سعر Low Price	اعلى سعر High Price	سعر الافتتاح Opening Price	رمز الشركة Code	اسم الشركة
BANKS SECTOR													قطاع المصارف
Commercial Bank of Iraq	13	151,809,571	318,367,717	229	4.65	0.430	0.450	0.477	0.420	0.510	0.430	BCOI	المصرف التجاري
Bank of Baghdad	16	2,627,473,762	6,002,788,532	942	28.57	0.350	0.450	0.438	0.320	0.520	0.350	BBOB	مصرف بغداد
Iraqi Islamic Bank	8	13,792,970	31,653,500	34	-2.44	0.410	0.400	0.436	0.400	0.450	0.410	BIIB	المصرف العراقي الاسلامي
Iraqi Middle East Investment Bank	12	184,423,897	1,621,365,596	187	10.00	0.100	0.110	0.114	0.090	0.130	0.090	BIME	مصرف الشرق الاوسط
Investment Bank of Iraq	12	50,578,203	203,309,587	69	19.05	0.210	0.250	0.249	0.210	0.290	0.220	BIBI	مصرف الاستثمار العراقي
National Bank of Iraq	15	76,661,871	111,726,253	140	36.00	0.500	0.680	0.686	0.520	0.760	0.520	BNOI	المصرف الاهلي العراقي
Sumer Commerical Bank	12	40,848,508	99,787,519	54	-4.76	0.420	0.400	0.409	0.400	0.420	0.420	BSUC	مصرف سومر التجاري
Babylon Bank	10	68,728,674	884,374,492	86	0.00	0.080	0.080	0.078	0.070	0.090	0.080	BBAY	مصرف بابل
Gulf Commercial Bank	15	130,034,038	922,069,393	146	7.69	0.130	0.140	0.141	0.120	0.160	0.130	BGUC	مصرف الخليج
Mosul Bank	13	41,654,065	310,800,500	79	7.69	0.130	0.140	0.134	0.130	0.150	0.130	BMFI	مصرف الموصل للاستثمار
Kurdistan International Bank	1	1,010,000	1,000,000	1	0.00	1.010	1.010	1.010	1.010	1.010	1.010	BKUI	مصرف كوردستان
Ashur International Bank	12	25,260,329	99,599,293	84	28.57	0.210	0.270	0.254	0.210	0.280	0.220	BASH	مصرف اشور
Mansour Bank	14	213,146,928	370,683,351	194	5.45	0.550	0.580	0.575	0.550	0.630	0.550	BMNS	مصرف المنصور
united Bank For Invistment	14	61,403,539	893,493,370	130	33.33	0.060	0.080	0.069	0.060	0.080	0.060	BUND	المصرف المتحد
Elaf Islamic Bank	4	170,500	850,000	6	11.11	0.180	0.200	0.201	0.190	0.210	0.190	BELF	مصرف ايلاف الاسلامي
National Islamic Bank	1	650,000	1,000,000	1	0.00	0.650	0.650	0.650	0.650	0.650	0.650	BNAI	المصرف الوطني الاسلامي
Cihan Bank for Islamic	10	8,611,904	3,516,400	21	-9.13	2.520	2.290	2.449	2.290	2.520	2.520	BCIH	مصرف جيهان الاسلامي
Credit Bank Of Iraq	13	81,255,153	208,462,716	105	2.56	0.390	0.400	0.400	0.360	0.430	0.370	BROI	مصرف الائتمان العراقي
Al-Attas Islamic Bank	10	2,536,000	14,000,000	31	6.25	0.160	0.170	0.200	0.160	0.200	0.160	BLAD	مصرف العطاء الاسلامي
International Islamic Bank	1	54,300	30,000	1	-1.09	1.830	1.810	1.810	1.810	1.810	1.810	BINT	المصرف الدولي الاسلامي
Al- Qabidh Isiamic Bank	3	2,130,000	3,000,000	3	-30.00	1.000	0.700	0.850	0.850	0.850	0.850	BQAB	مصرف القايبض الاسلامي
Trust International Islamic Bank	1	700,035,000	2,000,100,000	2	0.00	0.350	0.350	0.350	0.350	0.350	0.350	BTRU	مصرف الثقة الدولي
Zain Al-Iraq Isiamic Bank	1	38,000	100,000	1	2.70	0.370	0.380	0.380	0.380	0.380	0.380	BZII	مصرف زين العراق الاسلامي
AlTaif Islamic Bank	5	1,187,100,000	989,250,000	20	0.00	1.200	1.200	1.200	1.200	1.200	1.200	BTIB	مصرف الطيف الاسلامي
TOTAL	16	5,669,407,211	15,091,328,219	2566									مجموع قطاع المصارف
TELECOMMUNICATION SECTOR													قطاع الاتصالات
Asia Cell Telecommunication	10	688,458,608	99,145,683	758	0.00	6.960	6.960	6.944	6.500	7.100	7.090	TASC	اسيا سيل
Al-Khatem Telecoms	1	235,000	100,000	1	-2.08	2.400	2.350	2.350	2.350	2.350	2.350	TZNI	الخاتم للاتصالات
TOTAL	10	688,693,608	99,245,683	759									مجموع قطاع الاتصالات
INSURANCE SECTOR													قطاع التأمين
Al-Ameen for Insurance	5	11,466,000	22,200,000	9	0.00	0.520	0.520	0.516	0.500	0.530	0.520	NAME	الامين للتأمين
Gulf Insurance	1	8,875,000	12,500,000	3	-1.39	0.720	0.710	0.710	0.710	0.710	0.710	NGIR	الخليج للتأمين
Ahlia Insurance	2	14,850	33,000	11	0.00	0.450	0.450	0.450	0.450	0.450	0.450	NAHF	الاهلية للتأمين
TOTAL	5	20,355,850	34,733,000	23									مجموع قطاع التأمين

النشرة الشهرية لتداول الاسهم المشتراة لغير العراقيين في سوق العراق للاوراق المالية لشهر تموز 2020

Non-Iraqi Monthly Trading Report (Buy) July 2020

Company Names	القيمة المتداولة	الاسهم المتداولة	الصفقات	رمز الشركة	اسم الشركة
Banks Sector					قطاع المصارف
Commercial Bank of Iraq	9,400	20,000	1	BCOI	المصرف التجاري العراقي
Bank Of Baghdad	659,484,792	1,496,680,337	140	BBOB	مصرف بغداد
Iraqi Middle East Investment Bank	5,850,000	45,000,000	6	BIME	مصرف الشرق الاوسط
National Bank Of Iraq	32,053,999	45,292,999	30	BNOI	المصرف الاهلي العراقي
Babylon Bank	5,850,000	65,000,000	4	BBAY	مصرف بابل
Gulf Commercial Bank	6,520,000	46,000,000	9	BGUC	مصرف الخليج التجاري
Mousil Bank For Development	3,900	30,000	1	BMFI	مصرف الموصل
Kurdistan International Bank	1,010,000	1,000,000	1	BKUI	مصرف كردستان
Al-Mansour Bank	69,145,000	118,500,000	33	BMNS	مصرف المنصور
Total Bank sector	779,927,091	1,817,523,336	225		مجموع قطاع المصارف
Insurance Sector					قطاع التأمين
Ahliya For Insurance	1,350	3,000	1	NAHF	الاهلية للتأمين
Total Insurance sector	1,350	3,000	1		مجموع قطاع التأمين
Service Sector					قطاع الخدمات
Mamoura Realestate	67,905,404	41,224,269	30	SMRI	المعمورة العقارية
Service Sector Service Sector	67,905,404	41,224,269	30		قطاع الخدمات
Industry Sector					قطاع الصناعة
Baghdad Soft Drinks	475,133,616	182,897,736	265	IBSD	بغداد للمشروبات الغازية
National Chemical &Plastic Industries	6,600,000	3,000,000	3	INCP	الصناعات الكيماوية والبلاستيكية
Total Industry sector	481,733,616	185,897,736	268		مجموع قطاع الصناعة
Telecommunication Sector					قطاع الاتصالات
Asia Cell Telecommunication	33,573,600	4,840,000	25	TASC	اسيا سيل للاتصالات
Total Telecommunication sector	33,573,600	4,840,000	25		مجموع قطاع الاتصالات
Grand Total	1,363,141,061	2,049,488,341	549		المجموع الكلي

Non-Iraqi Monthly Trading Report (Sell) July 2020

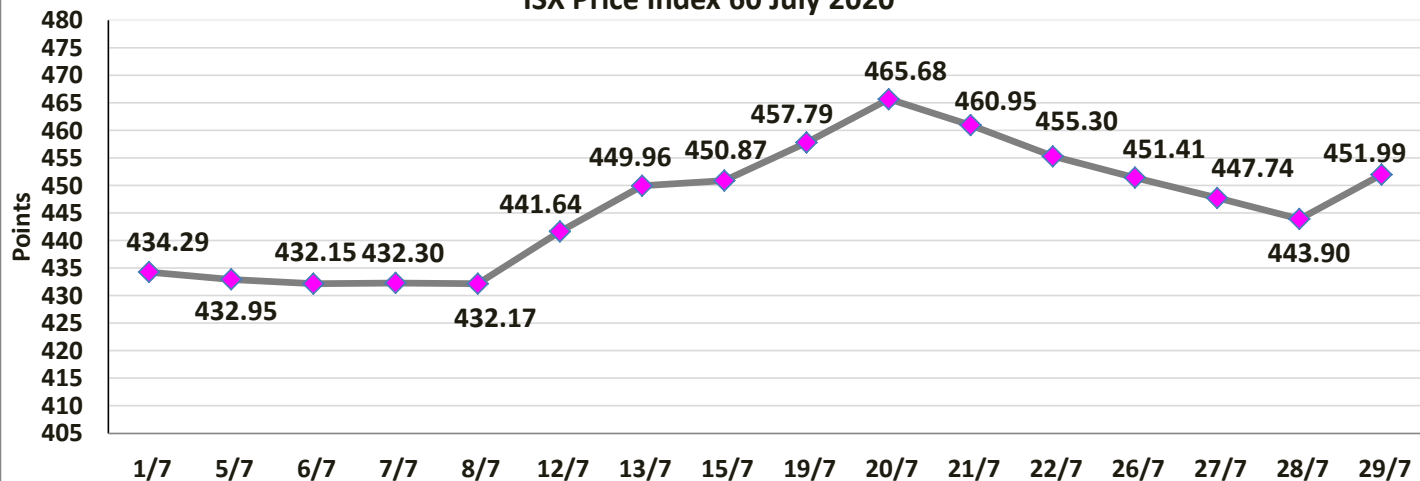
Company Names	القيمة المتداولة	الاسهم المتداولة	الصفقات	رمز الشركة	اسم الشركة
Banks Sector					قطاع المصارف
Bank Of Baghdad	44,763,600	100,038,857	10	BBOB	مصرف بغداد
Investment Bank of Iraq	12,263,600	55,743,636	10	BIBI	مصرف الاستثمار العراقي
National Bank Of Iraq	10,720,000	15,000,000	18	BNOI	المصرف الاهلي العراقي
Al-Mansour Bank	5,030,176	9,145,775	8	BMNS	مصرف المنصور
Total Bank sector	72,777,376	179,928,268	46		مجموع قطاع المصارف
Service Sector					قطاع الخدمات
Mamoura Realestate Investment	27,950,000	17,000,000	10	SMRI	المعمورة للاستثمارات العقارية
Total Service sector	27,950,000	17,000,000	10		مجموع قطاع الخدمات
Industry Sector					قطاع الصناعة
Baghdad Soft Drinks	169,473,600	66,371,490	108	IBSD	بغداد للمشروبات الغازية
Total Industry sector	169,473,600	66,371,490	108		مجموع قطاع الصناعة
Telecommunication Sector					قطاع الاتصالات
Asia Cell Telecommunication	11,838,876	1,691,268	3	TASC	اسيا سيل للاتصالات
Al-Khatem Telecoms	235,000	100,000	1	TZNI	الخاتم للاتصالات
Total Telecommunication sector	12,073,876	1,791,268	4		مجموع قطاع الاتصالات
Grand Total	282,274,852	265,091,026	168		المجموع الكلي

جدول رقم (1) مؤشرات التداول اليومية في سوق العراق للاوراق المالية لشهر تموز 2020

Table No.(1) Main Trading indicators distributed in sessions July 2020

مؤشر السوق ISX Index	الشركات المدرجة Co.Listed	الشركات المتداولة Co.Traded	الاهمية النسبية % Change %	الصفقات No.of Trans	الاهمية النسبية % Change %	القيمة المتداولة Traded Value	الاهمية النسبية % Change %	عدد الاسهم المتداولة Traded Volume	الجلسات Sessions
434.290	104	20	4.99	258	9.27	800,291,761	3.30	531,816,480	01/07/2020
432.950	104	23	4.99	258	5.17	446,397,632	2.91	468,729,845	05/07/2020
432.150	104	14	2.07	107	1.41	121,944,615	1.32	212,407,335	06/07/2020
432.300	104	19	4.57	236	3.93	339,124,947	2.85	458,617,090	07/07/2020
432.170	104	27	3.64	188	13.52	1,166,958,538	16.04	2,580,913,562	08/07/2020
441.640	104	20	5.63	291	4.49	387,718,299	4.12	663,783,104	12/07/2020
449.960	104	23	7.49	387	6.57	567,150,492	5.33	857,190,989	13/07/2020
450.870	104	23	6.15	318	5.04	434,591,850	6.49	1,043,816,295	15/07/2020
457.790	105	26	5.67	293	3.17	273,173,786	3.94	634,089,249	19/07/2020
465.680	105	27	11.57	598	11.99	1,034,336,262	14.03	2,257,380,297	20/07/2020
460.950	105	27	11.88	614	12.14	1,047,857,592	15.86	2,551,922,644	21/07/2020
455.300	105	29	6.89	356	6.81	587,735,044	9.04	1,455,147,185	22/07/2020
451.410	105	27	4.61	238	3.54	305,481,342	2.68	431,184,261	26/07/2020
447.740	105	32	6.91	357	3.63	313,029,134	2.06	331,660,205	27/07/2020
443.900	105	30	4.45	230	2.74	236,600,360	2.80	450,091,536	28/07/2020
451.990	105	32	8.48	438	6.58	567,442,803	7.24	1,164,995,445	29/07/2020
451.990	105	56	100	5167	100	8,629,834,457	100	16,093,745,522	المجموع الحالي Total This Month
434.940	104	49	100	3176	100	8,431,592,632	100	14,303,149,990	المجموع السابق Total Last Month
3.92	0.96	14.29	0.00	62.69	0.00	2.35	0.00	12.52	التغير % Change%
—	—	14	—	549	—	1,363,141,061	—	2,049,488,341	غير العراقيين شراء
—	—	25.00	—	10.63	—	15.80	—	12.73	النسبة من الكلي
—	—	8	—	168	—	282,274,852	—	265,091,026	غير العراقيين بيعا
—	—	14.29	—	3.25	—	3.27	—	1.65	النسبة من الكلي

ISX Price Index 60 July 2020



جدول رقم (2) مؤشرات التداول اليومية المشتراة لغير العراقيين في سوق العراق للاوراق المالية لشهر تموز 2020

Main Trading indicators for non Iraqis (Buy) distributed in sessions july 2020

الشركات المتداولة Co.Traded	الاهمية النسبية % Change %	الصفقات No.of Trans	الاهمية النسبية % Change %	القيمة المتداولة Traded Value	الاهمية النسبية % Change %	عدد الاسهم المتداولة Traded Volume	الجلسات Sessions
2	2.55	14	1.04	14,120,000	0.78	15,900,000	01/07/2020
2	3.46	19	2.86	38,949,140	3.70	75,758,000	05/07/2020
1	2.19	12	1.20	16,340,136	0.32	6,500,000	06/07/2020
2	3.64	20	2.55	34,695,399	0.69	14,073,571	07/07/2020
1	1.28	7	0.84	11,410,000	0.22	4,500,000	08/07/2020
3	12.39	68	9.33	127,171,025	6.69	137,200,000	12/07/2020
2	19.13	105	17.82	242,872,115	10.76	220,449,165	13/07/2020
1	9.11	50	10.30	140,341,216	17.08	350,000,000	15/07/2020
3	3.83	21	2.89	39,392,449	3.48	71,357,999	19/07/2020
2	5.10	28	10.60	144,475,250	13.31	272,705,000	20/07/2020
6	8.38	46	10.98	149,723,704	16.68	341,864,269	21/07/2020
5	4.92	27	8.60	117,233,000	11.12	228,000,000	22/07/2020
7	2.91	16	3.59	48,992,250	4.13	84,593,000	26/07/2020
4	3.83	21	3.85	52,521,500	3.12	64,000,000	27/07/2020
3	5.83	32	4.73	64,537,890	3.29	67,475,000	28/07/2020
4	11.48	63	8.83	120,365,986	4.64	95,112,337	29/07/2020
14	100	549	100	1,363,141,060	100	2,049,488,341	المجموع الحالي Total This Month
16	100	449	100	935,414,459	100	1,969,181,077	المجموع السابق Total Last Month
-12.50	—	22.27	—	45.73	—	4.08	التغيير (%) Change(%)

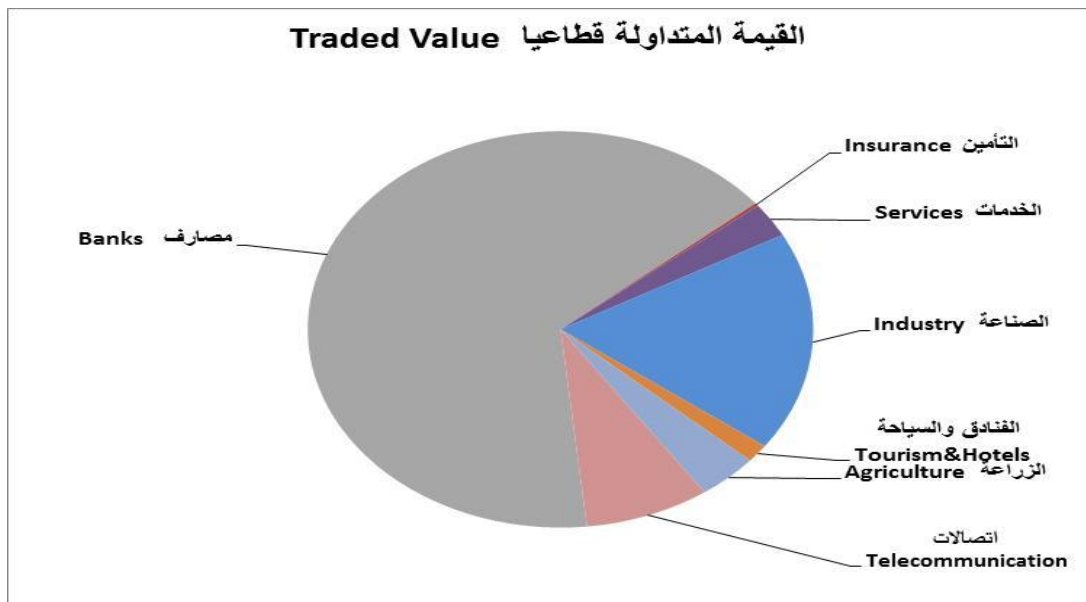
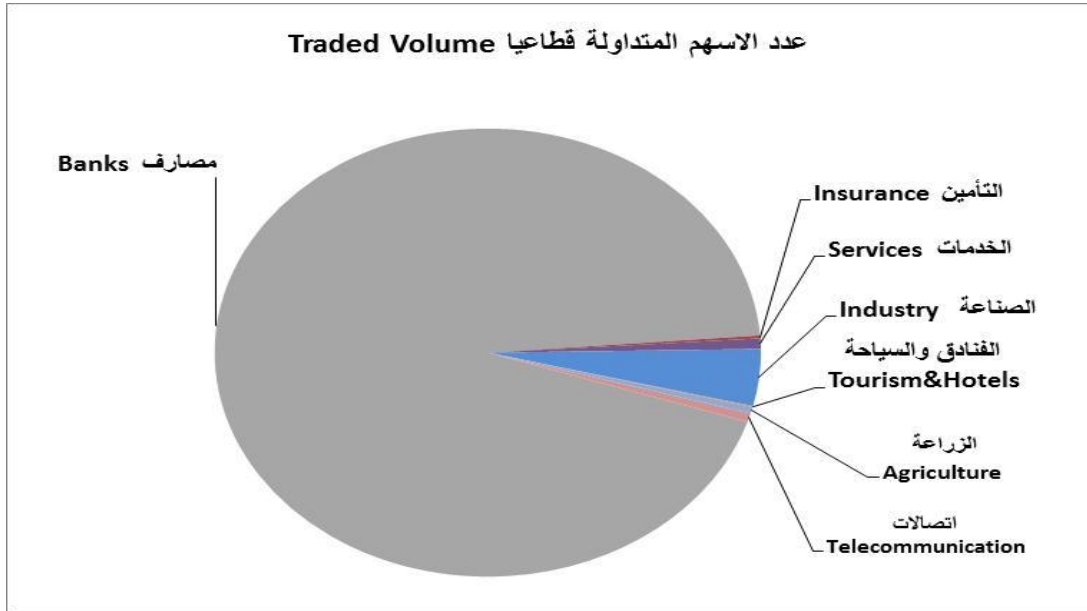
Main Trading indicators for non Iraqis (Sell) distributed in session july 2020

الشركات المتداولة	الاهمية النسبية %	الصفقات	الاهمية النسبية %	القيمة المتداولة	الاهمية النسبية %	عدد الاسهم المتداولة	الجلسات
Co.Traded	Change %	No.of Trans	Change %	Traded Value	Change %	Traded Volume	Sessions
1	1.79	3	0.81	2,280,176	1.56	4,145,775	01/07/2020
2	7.74	13	9.53	26,912,876	2.90	7,691,268	05/07/2020
1	2.98	5	0.97	2,750,000	1.89	5,000,000	06/07/2020
1	13.69	23	13.48	38,042,900	5.64	14,960,000	07/07/2020
2	4.76	8	4.62	13,035,000	16.41	43,500,000	08/07/2020
3	7.14	12	8.05	22,711,499	19.50	51,693,983	12/07/2020
—	—	—	—	—	—	—	13/07/2020
—	—	—	—	—	—	—	15/07/2020
1	10.71	18	3.80	10,720,000	5.66	15,000,000	19/07/2020
—	—	—	—	—	—	—	20/07/2020
1	2.38	4	11.51	32,500,000	24.52	65,000,000	21/07/2020
1	2.98	5	4.51	12,740,000	3.02	8,000,000	22/07/2020
1	1.19	2	2.41	6,800,000	1.51	4,000,000	26/07/2020
—	—	—	—	—	—	—	27/07/2020
1	30.95	52	23.59	66,589,300	9.81	26,000,000	28/07/2020
3	13.69	23	16.72	47,193,100	7.58	20,100,000	29/07/2020
8	100	168	100	282,274,851	100	265,091,026	المجموع الحالي Total This Month
11	100	358	100	871,453,971	100	379,512,526	المجموع السابق Total Last Month
-27.27	—	-53.07	—	-67.61	—	-30.15	التغيير (%) Change(%)

جدول رقم (4) مؤشرات التداول القطاعية في سوق العراق للاوراق المالية لشهر تموز 2020

Main Trading indicators distributed in to Sectors July 2020

الشركات المدرجة Co.Listed	الشركات المتداولة Co.Traded	الاهمية النسبية (%)	الصفقات No.of Trans	الاهمية النسبية (%)	القيمة المتداولة Traded Value	الاهمية النسبية (%)	عدد الاسهم المتداولة Traded Volume	القطاع SECTOR
42	24	49.7	2566	65.7	5,669,407,211	93.8	15,091,328,219	المصارف Banks
2	2	14.7	759	7.98	688,693,608	0.62	99,245,683	الاتصالات Telecommunication
5	3	0.45	23	0.24	20,355,850	0.22	34,733,000	التأمين Insurance
6	—	—	—	—	—	—	—	الاستثمار Investment
2	—	—	—	—	—	—	—	التحويل المالي Money transfer
10	7	6.15	318	2.82	243,043,628	0.75	120,548,482	الخدمات Services
21	9	25.60	1323	17.95	1,549,266,255	4.10	659,309,809	الصناعة Industry
10	7	2.90	150	1.48	127,504,205	0.07	11,078,329	الفنادق والسياحة Tourism&Hotels
7	4	0.54	28	3.84	331,563,700	0.48	77,502,000	الزراعة Agriculture
105	56	100	5,167	100	8,629,834,457	100	16,093,745,522	TOTAL المجموع



جدول رقم (5) مؤشرات التداول القطاعية المشتراة لغير العراقيين لشهر تموز 2020

Main Trading indicators distributed in to Sectors for non Iraqis(Buy)for the july 2020

الشركات المدرجة Co.Listed	الشركات المتداولة Co.Traded	الاهمية النسبية (%)	الصفقات No.of Trans	الاهمية النسبية (%)	القيمة المتداولة Traded Value	الاهمية النسبية (%)	عدد الاسهم المتداولة Traded Volume	القطاع SECTOR
42	9	40.98	225	57.22	779,927,091	88.68	1,817,523,336	المصارف Banks
2	1	5	25	2.46	33,573,600	0.24	4,840,000	الاتصالات Telecommunication
5	1	0.1821	1	0.0001	1,350	0.0001	3,000	التأمين Insurance
6	—	—	—	—	—	—	—	الاستثمار Investment
2	—	—	—	—	—	—	—	التحويل المالي Money transfer
10	1	5.46	30	4.98	67,905,404	2.01	41,224,269	الخدمات Services
21	2	48.82	268	35.34	481,733,616	9.07	185,897,736	الصناعة Industry
10	—	—	—	—	—	—	—	الفنادق والسياحة Tourism&Hotels
7	—	—	—	—	—	—	—	الزراعة Agriculture
105	14	100	549	100	1,363,141,061	100	2,049,488,341	المجموع TOTAL

جدول رقم (6) مؤشرات التداول القطاعية المباعة من غير العراقيين لشهر تموز 2020

Main Trading indicators distributed in to Sectors for non Iraqis(Sell)for the july 2020

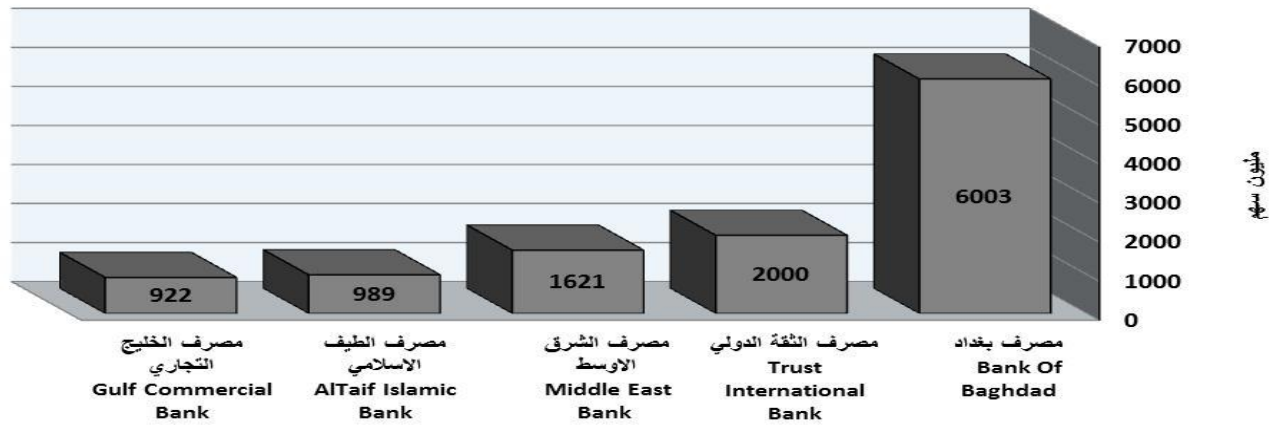
الشركات المدرجة Co.Listed	الشركات المتداولة Co.Traded	الاهمية النسبية (%)	الصفقات No.of Trans	الاهمية النسبية (%)	القيمة المتداولة Traded Value	الاهمية النسبية (%)	عدد الاسهم المتداولة Traded Volume	القطاع SECTOR
42	4	27.38	46	25.78	72,777,376	67.87	179,928,268	المصارف Banks
2	2	2.38	4	4.28	12,073,876	0.68	1,791,268	الاتصالات Telecommunication
5	—	—	—	—	—	—	—	التأمين Insurance
6	—	—	—	—	—	—	—	الاستثمار Investment
2	—	—	—	—	—	—	—	التحويل المالي Money transfer
10	1	5.95	10	9.90	27,950,000	6.41	17,000,000	الخدمات Services
21	1	64.29	108	60.04	169,473,600	25.04	66,371,490	الصناعة Industry
10	—	—	—	—	—	—	—	الفنادق والسياحة Tourism&Hotels
7	—	—	—	—	—	—	—	الزراعة Agriculture
105	8	100	168	100	282,274,852	100	265,091,026	المجموع TOTAL

جدول رقم (7) الشركات الخمس الاولى من حيث عدد الاسهم المتداولة في سوق العراق للاوراق المالية لشهر تموز 2020

Top Five Companies By Traded Volume for the July 2020

Company Name	عدد الاسهم المتداولة Traded Volume	النسبة الى الاسهم الكلية % To the Total Volume%	سعر الاغلاق Price		اسم الشركة
			الشهر السابق Last Month	الشهر الحالي This Month	
Bank of Baghdad	6,002,788,532	37.30	0.350	0.450	1 مصرف بغداد
Trust International Islamic Bank	2,000,100,000	12.43	0.350	0.350	2 مصرف الثقة الدولي
Iraqi Middle East Bank	1,621,365,596	10.07	0.100	0.110	3 مصرف الشرق الاوسط
AlTaif Islamic Bank	989,250,000	6.15	1.200	1.200	4 مصرف الطيف الاسلامي
Gulf Commercial Bank	922,069,393	5.73	0.130	0.140	5 مصرف الخليج التجاري
Total	11,535,573,521	71.68			المجموع

الشركات الخمس الاكثر تداولاً من حيث الاسهم المتداولة

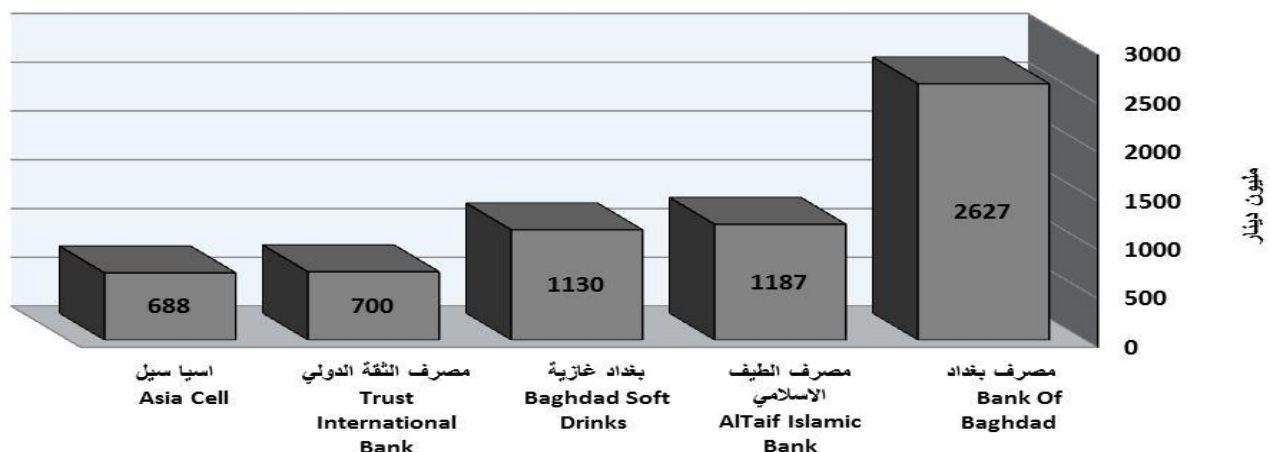


جدول رقم (8) الشركات الخمس الاكثر تداولاً من حيث القيمة المتداولة في سوق العراق للاوراق المالية لشهر تموز 2020

Top Five Companies By Traded Value for the July 2020

Company name	القيمة المتداولة Traded Value	النسبة الى التداول الكلية % To the Total Value%	سعر الاغلاق Closing Price		اسم الشركة
			الشهر السابق Last Month	الشهر الحالي This Month	
Bank of Baghdad	2,627,473,762	30.45	0.350	0.450	1 مصرف بغداد
AlTaif Islamic Bank	1,187,100,000	13.76	1.200	1.200	2 مصرف الطيف الاسلامي
Baghdad Soft Drinks	1,130,394,183	13.10	2.520	2.650	3 بغداد للمشروبات الغازية
Trust International Islamic Bank	700,035,000	8.11	0.350	0.350	4 مصرف الثقة الدولي
Asia Cell Telecommunication	688,458,608	7.98	6.960	6.960	5 اسيا سيل للاتصالات
Total	6,333,461,552	73.39			المجموع

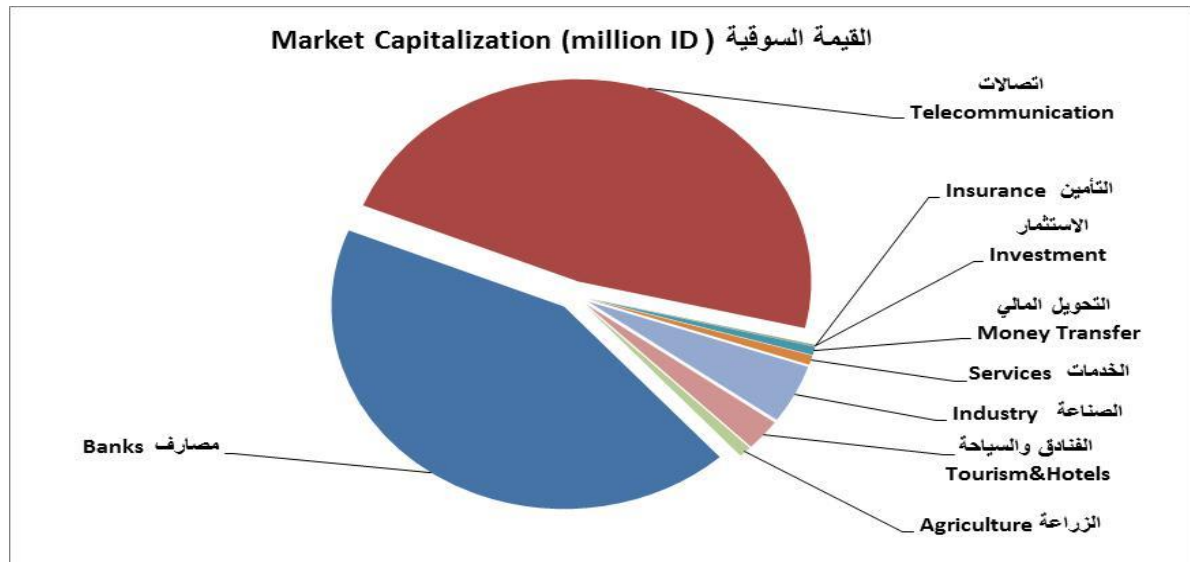
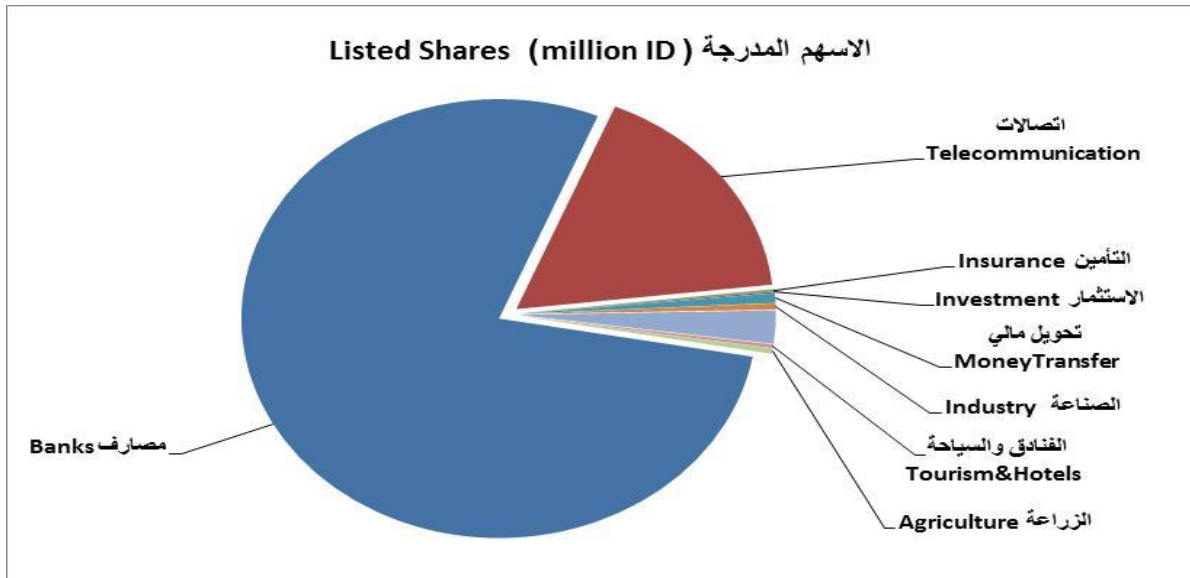
الشركات الخمس الاكثر تداولاً من حيث القيمة المتداولة



جدول رقم (9) الاسهم المدرجة والقيمة السوقية قطاعياً للشركات المدرجة في سوق العراق للاوراق المالية لشهر تموز 2020

Listed Shares Companies & Companies' market Cap. distributed in to sectors july 2020

النسبة (%) Change%	القيمة السوقية (مليون دينار) Market Cap (Million. ID)	النسبة (%) Change%	الاسهم المدرجة (مليون دينار) Listed Shares (million ID)	القطاع SECTOR
42.82	5,815,056	78.49	9,908,654	المصارف Banks
47.55	6,457,589	16.95	2,139,783	الاتصالات Telecommunication
0.09	11,881	0.18	22,319	التأمين Insurance
0.04	5,890	0.11	13,650	الاستثمار Investment
0.66	90,000	0.71	90,000	التحويل المالي Money Transfer
0.75	101,900	0.46	57,706	الخدمات Services
4.70	637,869	2.44	308,163	الصناعة Industry
2.51	341,331	0.26	32,842	الفنادق والسياحة Tourism&Hotels
0.88	120,101	0.40	50,836	الزراعة Agriculture
100	13,581,617	100	12,623,953	TOTAL المجموع



النشرة الشهرية لتداول الاسهم في السوق النظامي لشهر تموز Monthly Trading Bulletin july 2020

Company name	عدد ايام التداول Trading days	القيمة المتداولة Traded Value	عدد الاسهم المتداولة Traded Volume	الصفقات No.of Trans	التغير % Change %	سعر الاغلاق السابق Previous Clo.Price	سعر الاغلاق Closing Price	معدل السعر الحالي Average Price	ادنى سعر Low Price	اعلى سعر High Price	سعر الافتتاح Opening Price	رمز الشركة Code	اسم الشركة
BANKS SECTOR													قطاع المصارف
Commercial Bank of Iraq	13	151,809,571	318,367,717	229	4.65	0.430	0.450	0.477	0.420	0.510	0.430	BCOI	المصرف التجاري
Bank of Baghdad	16	2,627,473,762	6,002,788,532	942	28.57	0.350	0.450	0.438	0.320	0.520	0.350	BBOB	مصرف بغداد
Iraqi Islamic Bank	8	13,792,970	31,653,500	34	-2.44	0.410	0.400	0.436	0.400	0.450	0.410	BIIB	المصرف العراقي الاسلامي
Iraqi Middle East Investment Bank	12	184,423,897	1,621,365,596	187	10.00	0.100	0.110	0.114	0.090	0.130	0.090	BIME	مصرف الشرق الاوسط
Investment Bank of Iraq	12	50,578,203	203,309,587	69	19.05	0.210	0.250	0.249	0.210	0.290	0.220	BIBI	مصرف الاستثمار العراقي
National Bank of Iraq	15	76,661,871	111,726,253	140	36.00	0.500	0.680	0.686	0.520	0.760	0.520	BNOI	المصرف الاهلي العراقي
Sumer Commerical Bank	12	40,848,508	99,787,519	54	-4.76	0.420	0.400	0.409	0.400	0.420	0.420	BSUC	مصرف سومر التجاري
Babylon Bank	10	68,728,674	884,374,492	86	0.00	0.080	0.080	0.078	0.070	0.090	0.080	BBAY	مصرف بابل
Gulf Commercial Bank	15	130,034,038	922,069,393	146	7.69	0.130	0.140	0.141	0.120	0.160	0.130	BGUC	مصرف الخليج
Mosul Bank	13	41,654,065	310,800,500	79	7.69	0.130	0.140	0.134	0.130	0.150	0.130	BMFI	مصرف الموصل للاستثمار
Kurdistan International Bank	1	1,010,000	1,000,000	1	0.00	1.010	1.010	1.010	1.010	1.010	1.010	BKUI	مصرف كردستان
Ashur International Bank	12	25,260,329	99,599,293	84	28.57	0.210	0.270	0.254	0.210	0.280	0.220	BASH	مصرف اشور
Mansour Bank	14	213,146,928	370,683,351	194	5.45	0.550	0.580	0.575	0.550	0.630	0.550	BMNS	مصرف المنصور
united Bank For Invistment	14	61,403,539	893,493,370	130	33.33	0.060	0.080	0.069	0.060	0.080	0.060	BUND	المصرف المتحد
Elaf Islamic Bank	4	170,500	850,000	6	11.11	0.180	0.200	0.201	0.190	0.210	0.190	BELF	مصرف ايلاف الاسلامي
National Islamic Bank	1	650,000	1,000,000	1	0.00	0.650	0.650	0.650	0.650	0.650	0.650	BNAI	المصرف الوطني الاسلامي
Cihan Bank for Islamic	10	8,611,904	3,516,400	21	-9.13	2.520	2.290	2.449	2.290	2.520	2.520	BCIH	مصرف جيهان الاسلامي
TOTAL	16	3,696,258,758	11,876,385,503	2403									مجموع قطاع المصارف
TELECOMMUNICATION SECTOR													قطاع الاتصالات
Asia Cell Telecommunication	10	688,458,608	99,145,683	758	0.00	6.960	6.960	6.944	6.500	7.100	7.090	TASC	اسيا سيل
TOTAL	10	688,458,608	99,145,683	758									مجموع قطاع الاتصالات
INSURANCE SECTOR													قطاع التأمين
Al-Ameen for Insurance	5	11,466,000	22,200,000	9	0.00	0.520	0.520	0.516	0.500	0.530	0.520	NAME	الامين للتأمين
Gulf Insurance	1	8,875,000	12,500,000	3	-1.39	0.720	0.710	0.710	0.710	0.710	0.710	NGIR	الخليج للتأمين
TOTAL	5	20,341,000	34,700,000	12									مجموع قطاع التأمين

النشرة الشهرية لتداول الاسهم المشتراة لغير العراقيين في السوق النظامي لشهر تموز 2020

Non-Iraqi Monthly Trading Report (Buy) July 2020

Company Names	القيمة المتداولة	الاسهم المتداولة	الصفقات	رمز الشركة	اسم الشركة
Banks Sector					قطاع المصارف
Commercial Bank of Iraq	9,400	20,000	1	BCOI	المصرف التجاري العراقي
Bank Of Baghdad	659,484,792	1,496,680,337	140	BBOB	مصرف بغداد
Iraqi Middle East Investment Bank	5,850,000	45,000,000	6	BIME	مصرف الشرق الاوسط
National Bank Of Iraq	32,053,999	45,292,999	30	BNOI	المصرف الاهلي العراقي
Babylon Bank	5,850,000	65,000,000	4	BBAY	مصرف بابل
Gulf Commercial Bank	6,520,000	46,000,000	9	BGUC	مصرف الخليج التجاري
Mousil Bank	3,900	30,000	1	BMFI	مصرف الموصل
Kurdistan International Bank	1,010,000	1,000,000	1	BKUI	مصرف كردستان
Al-Mansour Bank	69,145,000	118,500,000	33	BMNS	مصرف المنصور
Total Bank sector	779,927,091	1,817,523,336	225		مجموع قطاع المصارف
Service Sector					قطاع الخدمات
Mamoura Realestate	67,905,404	41,224,269	30	SMRI	المعمورة العقارية
Service Sector Service Sector	67,905,404	41,224,269	30		قطاع الخدمات
Industry Sector					قطاع الصناعة
Baghdad Soft Drinks	475,133,616	182,897,736	265	IBSD	بغداد للمشروبات الغازية
National Chemical & Plastic Industries	6,600,000	3,000,000	3	INCP	الصناعات الكيماوية والبلاستيكية
Total Industry sector	481,733,616	185,897,736	268		مجموع قطاع الصناعة
Telecommunication Sector					قطاع الاتصالات
Asia Cell Telecommunication	33,573,600	4,840,000	25	TASC	اسيا سيل للاتصالات
Total Telecommunication sector	33,573,600	4,840,000	25		مجموع قطاع الاتصالات
Grand Total	1,363,139,711	2,049,485,341	548		المجموع الكلي

النشرة الشهرية لتداول الاسهم المباعة من غير العراقيين في السوق النظامي لشهر تموز 2020

Non-Iraqi Monthly Trading Report (Sell) july 2020

Company Names	القيمة المتداولة	الاسهم المتداولة	الصفقات	رمز الشركة	اسم الشركة
Banks Sector					قطاع المصارف
Bank Of Baghdad	44,763,600	100,038,857	10	BBOB	مصرف بغداد
Investment Bank of Iraq	12,263,600	55,743,636	10	BIBI	مصرف الاستثمار العراقي
National Bank Of Iraq	10,720,000	15,000,000	18	BNOI	المصرف الاهلي العراقي
Al-Mansour Bank	5,030,176	9,145,775	8	BMNS	مصرف المنصور
Total Bank sector	72,777,376	179,928,268	46		مجموع قطاع المصارف
Service Sector					قطاع الخدمات
Mamoura Realestate Investment	27,950,000	17,000,000	10	SMRI	المعمورة للاستثمارات العقارية
Total Service sector	27,950,000	17,000,000	10		مجموع قطاع الخدمات
Industry Sector					قطاع الصناعة
Baghdad Soft Drinks	169,473,600	66,371,490	108	IBSD	بغداد للمشروبات الغازية
Total Industry sector	169,473,600	66,371,490	108		مجموع قطاع الصناعة
Telecommunication Sector					قطاع الاتصالات
Asia Cell Telecommunication	11,838,876	1,691,268	3	TASC	اسيا سيل للاتصالات
Total Telecommunication sector	11,838,876	1,691,268	3		مجموع قطاع الاتصالات
Grand Total	282,039,852	264,991,026	167		المجموع الكلي

جدول رقم (10) اهم مؤشرات التداول حسب جلسات التداول في السوق النظامي لشهر تموز 2020

Main Trading indicators distributed in sessions july 2020

مؤشر 60 ISX 60	الشركات المدرجة Co.Listed	الشركات المتداولة Co.Traded	الاهمية النسبية % Change %	الصفقات No.of Trans	الاهمية النسبية % Change %	القيمة المتداولة Traded Value	الاهمية النسبية % Change %	عدد الاسهم المتداولة Traded Volume	الجلسات Sessions
434.290	58	17	4.99	249	7.51	500,205,261	2.18	281,306,480	01/07/2020
432.950	58	20	5.07	253	3.97	264,573,132	2.43	312,679,845	05/07/2020
432.150	58	13	2.12	106	1.83	121,942,765	1.65	212,402,335	06/07/2020
432.300	58	17	4.49	224	4.91	327,075,355	3.31	425,908,732	07/07/2020
432.170	58	23	3.55	177	2.50	166,170,538	2.55	328,638,562	08/07/2020
441.640	58	19	5.61	280	5.71	379,808,299	4.99	642,783,104	12/07/2020
449.960	58	21	7.47	373	8.41	560,061,492	6.51	838,866,631	13/07/2020
450.870	58	20	5.85	292	6.20	412,636,050	7.64	983,586,295	15/07/2020
457.790	58	24	5.51	275	3.98	265,216,786	4.75	611,689,249	19/07/2020
465.680	58	25	11.50	574	10.85	722,423,551	15.37	1,978,880,297	20/07/2020
460.950	58	26	12.22	610	15.73	1,047,032,592	19.80	2,549,922,644	21/07/2020
455.300	58	27	6.85	342	8.73	581,220,044	11.17	1,438,647,185	22/07/2020
451.410	58	23	4.47	223	2.96	196,880,542	2.64	340,210,261	26/07/2020
447.740	58	30	7.11	355	4.69	312,129,134	2.56	330,160,205	27/07/2020
443.900	58	28	4.51	225	3.55	236,528,310	3.49	449,682,536	28/07/2020
451.990	58	28	8.68	433	8.45	562,525,803	8.96	1,153,295,445	29/07/2020
451.990	58	46	100	4991	100	6,656,429,654	100	12,878,659,806	المجموع الحالي Total This Month
434.940	58	41	100	3128	100	4,006,515,881	100	4,842,618,696	المجموع السابق Total Last Month
3.92	—	12.20	—	59.56	—	66.14	—	165.94	التغيير (%) Change(%)
—	—	13	—	548	—	1,363,139,711	—	2,049,485,341	غير العراقيين شراء
—	—	28.26	—	10.98	—	20.48	—	15.91	النسبة من الكلي
—	—	7	—	167	—	282,039,852	—	264,991,026	غير العراقيين بيعا
—	—	15.22	—	3.35	—	4.24	—	2.06	النسبة من الكلي

جدول رقم (11) اهم مؤشرات التداول المشتراة لغير العراقيين حسب جلسات التداول في السوق النظامي لشهر تموز 2020

Main Trading indicators for non Iraqis (Buy) distributed in sessions july 2020

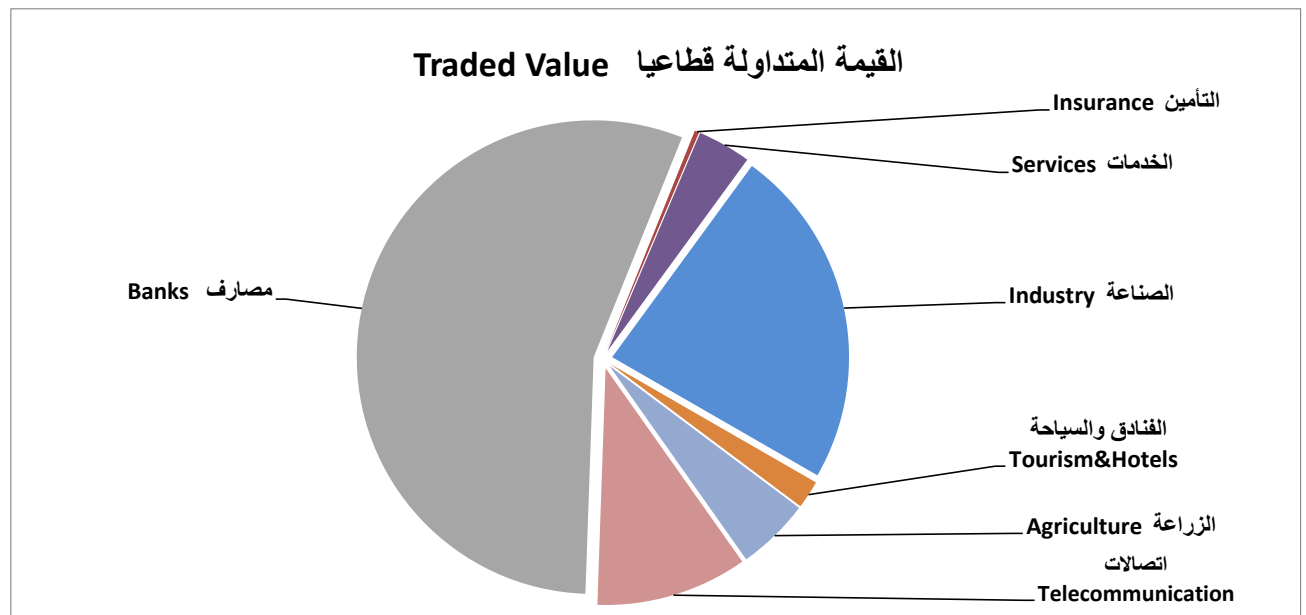
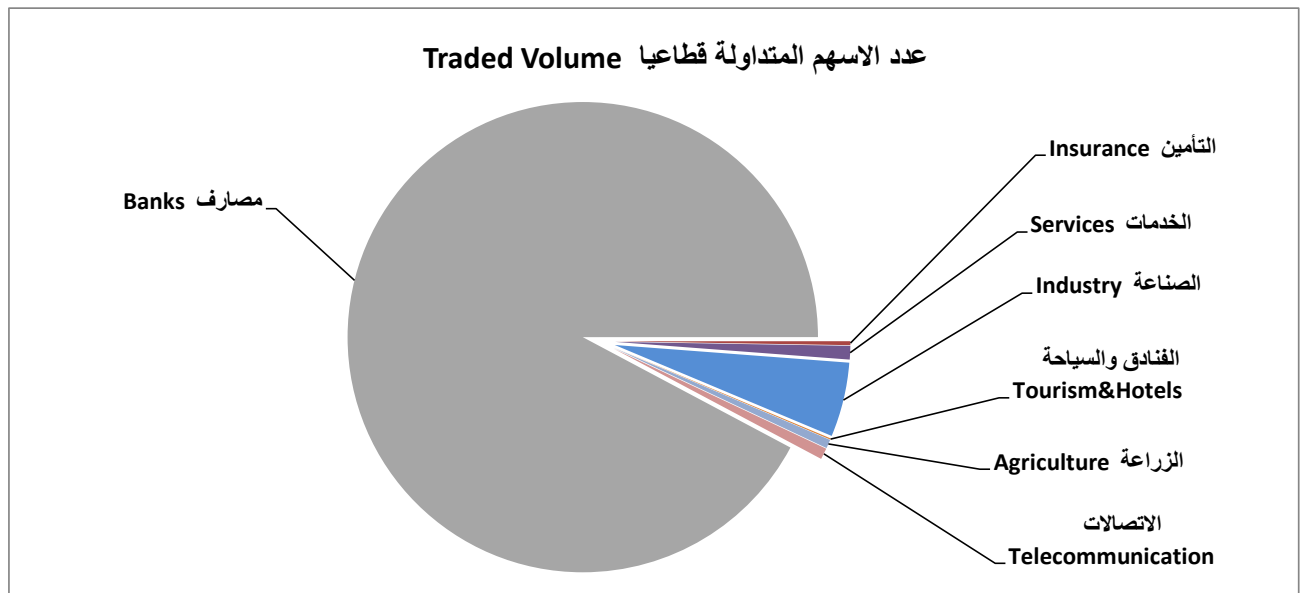
الشركات المتداولة Co.Traded	الاهمية النسبية % Change %	الصفقات No.of Trans	الاهمية النسبية % Change %	القيمة المتداولة Traded Value	الاهمية النسبية % Change %	عدد الاسهم المتداولة Traded Volume	الجلسات Sessions
2	2.55	14	1.04	14,120,000	0.78	15,900,000	01/07/2020
2	3.47	19	2.86	38,949,140	3.70	75,758,000	05/07/2020
1	2.19	12	1.20	16,340,136	0.32	6,500,000	06/07/2020
2	3.65	20	2.55	34,695,399	0.69	14,073,571	07/07/2020
1	1.28	7	0.84	11,410,000	0.22	4,500,000	08/07/2020
3	12.41	68	9.33	127,171,025	6.69	137,200,000	12/07/2020
2	19.16	105	17.82	242,872,115	10.76	220,449,165	13/07/2020
1	9.12	50	10.30	140,341,216	17.08	350,000,000	15/07/2020
3	3.83	21	2.89	39,392,449	3.48	71,357,999	19/07/2020
2	5.11	28	10.60	144,475,250	13.31	272,705,000	20/07/2020
6	8.39	46	10.98	149,723,704	16.68	341,864,269	21/07/2020
5	4.93	27	8.60	117,233,000	11.12	228,000,000	22/07/2020
6	2.74	15	3.59	48,990,900	4.13	84,590,000	26/07/2020
4	3.83	21	3.85	52,521,500	3.12	64,000,000	27/07/2020
3	5.84	32	4.73	64,537,890	3.29	67,475,000	28/07/2020
4	11.50	63	8.83	120,365,986	4.64	95,112,337	29/07/2020
13	100	548	100	1,363,139,710	100	2,049,485,341	المجموع الحالي Total This Month
4	100	444	100	933,621,655	100	1,966,117,477	المجموع السابق Total Last Month
225.00	—	23.42	—	46.01	—	4.24	التغيير (%) Change(%)

Main Trading indicators for non Iraqis (Sell) distributed in session july 2020

الشركات المتداولة Co.Traded	الاهمية النسبية % Change %	الصفقات No.of Trans	الاهمية النسبية % Change %	القيمة المتداولة Traded Value	الاهمية النسبية % Change %	عدد الاسهم المتداولة Traded Volume	الجلسات Sessions
1	1.80	3	0.81	2,280,176	1.56	4,145,775	01/07/2020
2	7.78	13	9.54	26,912,876	2.90	7,691,268	05/07/2020
1	2.99	5	0.98	2,750,000	1.89	5,000,000	06/07/2020
1	13.77	23	13.49	38,042,900	5.65	14,960,000	07/07/2020
2	4.79	8	4.62	13,035,000	16.42	43,500,000	08/07/2020
3	7.19	12	8.05	22,711,499	19.51	51,693,983	12/07/2020
—	—	—	—	—	—	—	13/07/2020
—	—	—	—	—	—	—	15/07/2020
1	10.78	18	3.80	10,720,000	5.66	15,000,000	19/07/2020
—	—	—	—	—	—	—	20/07/2020
1	2.40	4	11.52	32,500,000	24.53	65,000,000	21/07/2020
1	2.99	5	4.52	12,740,000	3.02	8,000,000	22/07/2020
1	1.20	2	2.41	6,800,000	1.51	4,000,000	26/07/2020
—	—	—	—	—	—	—	27/07/2020
1	31.14	52	23.61	66,589,300	9.81	26,000,000	28/07/2020
2	13.17	22	16.65	46,958,100	7.55	20,000,000	29/07/2020
7	100	167	100	282,039,851	100	264,991,026	المجموع الحالي Total This Month
18	100	358	100	871,453,971	100	379,512,526	المجموع السابق Total Last Month
-61.11	—	-53.35	—	-67.64	—	-30.18	التغيير (%) Change(%)

جدول رقم (13) مؤشرات التداول الرئيسية موزعة قطاعيا في السوق النظامي لشهر تموز 2020
Main Trading indicators distributed in to Sectors July 2020

الشركات المدرجة Co.Listed	الشركات المتداولة Co.Traded	الاهمية النسبية (%) Change%	الصفقات No.of Trans	الاهمية النسبية (%) Change%	القيمة المتداولة Traded Value	الاهمية النسبية (%) Change%	عدد الاسهم المتداولة Traded Volume	القطاع SECTOR
19	17	48.15	2403	55.53	3,696,258,758	92.22	11,876,385,503	المصارف Banks
1	1	15.19	758	10.34	688,458,608	0.77	99,145,683	الاتصالات Telecommunication
2	2	0.24	12	0.31	20,341,000	0.27	34,700,000	التأمين Insurance
7	6	6.35	317	3.65	243,037,128	0.94	120,538,482	الخدمات Services
14	9	26.51	1323	23.27	1,549,266,255	5.12	659,309,809	الصناعة Industry
9	7	3.01	150	1.92	127,504,205	0.09	11,078,329	الفنادق والسياحة Tourism&Hotels
6	4	0.56	28	4.98	331,563,700	0.60	77,502,000	الزراعة Agriculture
58	46	100	4,991	100	6,656,429,654	100	12,878,659,806	TOTAL المجموع



جدول رقم (14) مؤشرات التداول القطاعية المشتراة لغير العراقيين في السوق النظامي لشهر تموز 2020

Main Trading indicators distributed in to Sectors for non Iraqis(Buy)for the July 2020

الشركات المدرجة Co.Listed	الشركات المتداولة Co.Traded	الاهمية النسبية (%) Change %	الصفقات No.of Trans	الاهمية النسبية (%) Change %	القيمة المتداولة Traded Value	الاهمية النسبية (%) Change%	عدد الاسهم المتداولة Traded Volume	القطاع SECTOR
19	9	41	225	57.22	779,927,091	88.68	1,817,523,336	المصارف Banks
1	1	5	25	2.46	33,573,600	0.24	4,840,000	الاتصالات Telecommunication
2	—	—	—	—	—	—	—	التأمين Insurance
7	1	5.47	30	4.98	67,905,404	2.01	41,224,269	الخدمات Services
14	2	48.91	268	35.34	481,733,616	9.07	185,897,736	الصناعة Industry
9	—	—	—	—	—	—	—	الفنادق والسياحة Tourism&Hotels
6	—	—	—	—	—	—	—	الزراعة Agriculture
58	13	100	548	100	1,363,139,711	100	2,049,485,341	TOTAL المجموع

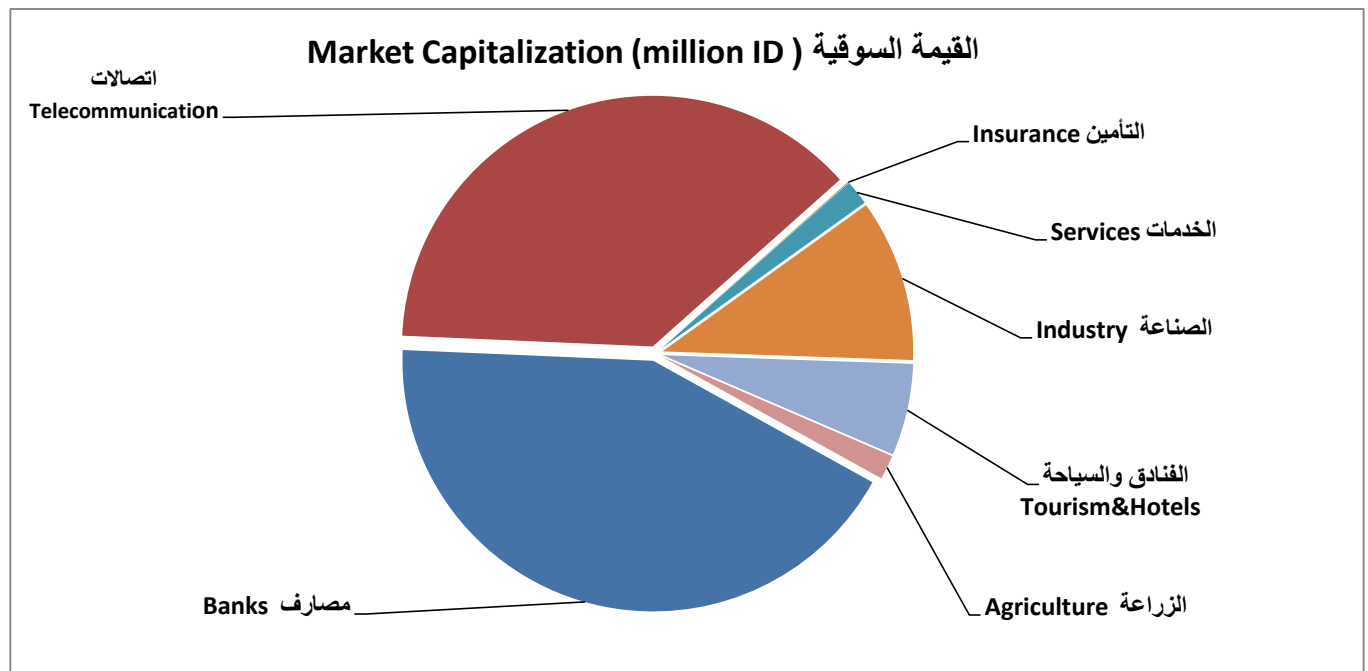
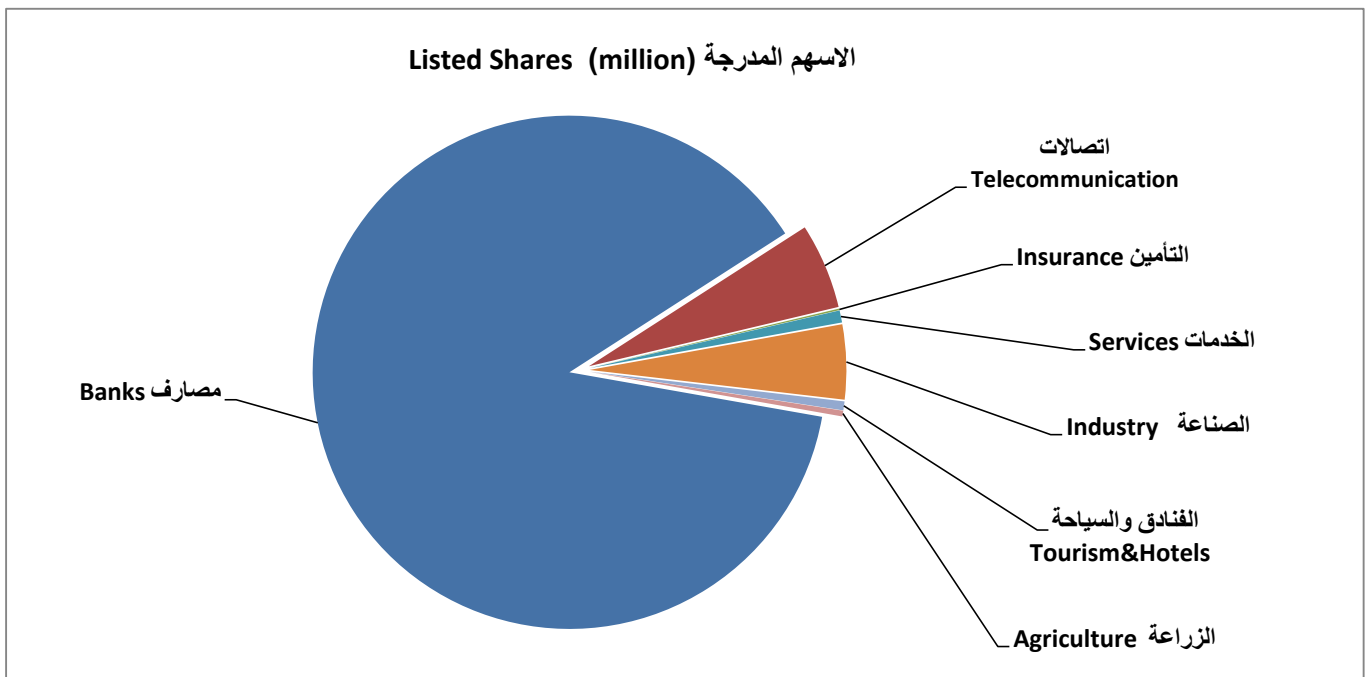
جدول رقم (15) مؤشرات التداول القطاعية المباعة من غير العراقيين في السوق النظامي لشهر تموز 2020

Main Trading indicators distributed in to Sectors for non Iraqis(Sell)for the July 2020

الشركات المدرجة Co.Listed	الشركات المتداولة Co.Traded	الاهمية النسبية (%) Change %	الصفقات No.of Trans	الاهمية النسبية (%) Change %	القيمة المتداولة Traded Value	الاهمية النسبية (%) Change%	عدد الاسهم المتداولة Traded Volume	القطاع SECTOR
19	4	27.54	46	25.80	72,777,376	67.90	179,928,268	المصارف Banks
1	1	1.80	3	4.20	11,838,876	0.64	1,691,268	الاتصالات Telecommunication
2	—	—	—	—	—	—	—	التأمين Insurance
7	1	5.99	10	9.91	27,950,000	6.42	17,000,000	الخدمات Services
14	1	64.67	108	60.09	169,473,600	25.05	66,371,490	الصناعة Industry
9	—	—	—	—	—	—	—	الفنادق والسياحة Tourism&Hotels
6	—	—	—	—	—	—	—	الزراعة Agriculture
58	7	100	167	100	282,039,852	100	264,991,026	TOTAL المجموع

Listed Shares & Companies' market Cap. distributed in to sectors July 2020

النسبة (%) Change%	القيمة السوقية (مليون دينار) Market Cap. (Million ID)	النسبة (%) Change%	الاسهم المدرجة (مليون دينار) Listed Shares (Million ID)	القطاع SECTOR
42.63	2,437,750	88.12	5,072,500	المصارف Banks
37.73	2,157,600	5.39	310,000	الاتصالات Telecommunication
0.06	3,406	0.10	5,819	التأمين Insurance
1.61	92,231	0.76	43,846	الخدمات Services
10.46	598,435	4.70	270,818	الصناعة Industry
5.93	338,922	0.56	32,466	الفنادق والسياحة Tourism&Hotels
1.58	90,101	0.36	20,836	الزراعة Agriculture
100	5,718,445	100	5,756,285	TOTAL المجموع



Listed Shares and Closing Price,Market Cap.,Turnover Ratio for the Listed Companies in ISX July 2020

Company Name	القيمة السوقية (مليون دينار) Market Capitalization	سعر الاغلاق Closing Price	الاسهم المدرجة (مليون دينار) Listed Shares (Million ID)	اسماء الشركات
Banks Sector				قطاع المصارف
Commercial Bank of Iraq	112,500	0.450	250,000	1 المصرف التجاري العراقي
Bank of Baghdad	112,500	0.450	250,000	2 مصرف بغداد
Iraqi Islamic Bank	100,000	0.400	250,000	3 المصرف الاسلامي
Iraqi Middle East Investment Bank	27,500	0.110	250,000	4 مصرف الشرق الاوسط
Investment Bank of Iraq	62,500	0.250	250,000	5 مصرف الاستثمار العراقي
National Bank of Iraq	170,000	0.680	250,000	6 المصرف الاهلي العراقي
Sumer Commerical Bank	100,000	0.400	250,000	7 مصرف سومر التجاري
Babylon Bank	20,000	0.080	250,000	8 مصرف بابل
Gulf Commercial Bank	42,000	0.140	300,000	9 مصرف الخليج التجاري
Mosul Bank	35,350	0.140	252,500	10 مصرف الموصل
North Bank	33,000	0.110	300,000	11 مصرف الشمال
Kurdistan International Bank	404,000	1.010	400,000	12 مصرف كوردستان
Ashur International Bank	67,500	0.270	250,000	13 مصرف اشور الدولي
Mansour Bank	145,000	0.580	250,000	14 مصرف المنصور للاستثمار
united Bank For Invistment	24,000	0.080	300,000	15 المصرف المتحد للاستثمار
Elaf Islamic Bank	50,000	0.200	250,000	16 مصرف ايلاف
National Islamic Bank	163,150	0.650	251,000	17 المصرف الوطني الاسلامي
Trans Iraq Bank Investment	184,800	0.700	264,000	18 مصرف عبر العراق للاستثمار
Cihan Bank for Islamic	583,950	2.290	255,000	19 مصرف جيهان الاسلامي
Telecommunication Sector				قطاع الاتصالات
Asia Cell Telecommunication	2,157,600	6.960	310,000	1 اسيا سيل للاتصالات
Insurance Sector				قطاع التأمين
Al-Ameen for Insurance	1,986	0.520	3,819	1 الامين للتأمين
Gulf Insurance	1,420	0.710	2,000	2 الخليج للتأمين وإعادة التأمين
Services Sector				قطاع الخدمات
Kharkh Tour Amuzement City	3,450	3.450	1,000	1 مدينة العاب الكرخ السياحية
Mamoura Realestate	38,498	1.690	22,780	2 المعمورة للاستثمارات العقارية
AL-Nukhba for Construction	785	0.380	2,066	3 النخبة للمقاولات العامة
Iraqi Land Transport	18,200	1.300	14,000	4 العراقية للنقل البري
Iraq Baghdad For General Transportation	18,000	18.000	1,000	5 بغداد العراق للنقل العام
AL-Badia for General Trans	1,298	0.590	2,200	6 البادية للنقل العام
Al-Mosul for funfairs	12,000	15.000	800	7 الموصل لمدن الالعاب

Listed Shares and Closing Price,Market Cap.,Turnover Ratio for the Listed Companies in ISX July 2020

COMPANY NAMES	القيمة السوقية (مليون دينار) Market Capitalization	سعر الاغلاق Closing Price	الاسهم المدرجة (مليون دينار) Listed Shares (Million ID)	اسماء الشركات
IndustrySector				قطاع الصناعة
Al-Mansour Pharmaceuticals Industries	7,893	1.220	6,469	1 المنصور للصناعات الدوائية
Modern Sewing	6,300	6.300	1,000	2 الخياطة الحديثة
Iraqi For Tufted Carpets	4,625	9.250	500	3 العراقية للسجاد والمفروشات
Baghdad for Packing Materials	1,944	1.800	1,080	4 بغداد لصناعة مواد التغليف
Baghdad Soft Drinks	469,933	2.650	177,333	5 بغداد للمشروبات الغازية
Iraqi Date Processing and Marketing	20,700	1.200	17,250	6 التمور العراقية
Al -HiLal Industries	5,940	0.480	12,375	7 الهلال الصناعية
National Chemical &Plastic Industries	33,109	2.180	15,188	8 الصناعات الكيماوية والبلاستيكية
ELectronic Industries	8,100	0.450	18,000	9 الصناعات الالكترونية
AL- Kindi of Veterinary Vaccines	8,316	1.400	5,940	10 الكندي لانتاج اللقاحات البيطرية
Iraqi Engineering Works	1,230	0.820	1,500	11 العراقية للاعمال الهندسية
Metallic Industries and Bicycles	13,000	2.600	5,000	12 الصناعات المعدنية والدراجات
Ready Made Clothes	15,296	9.600	1,593	13 انتاج الالبسة الجاهزة
Iraqi Carton Manufacturies	2,049	0.270	7,590	14 العراقية لصناعات الكرتون
Tourism&Hotels Sector				قطاع الفنادق والسياحة
Palestine Hotel	35,760	8.000	4,470	1 فندق فلسطين
Ishtar Hotels	36,750	10.500	3,500	2 فنادق عشتار
Babylon Hotel	130,000	65.000	2,000	3 فندق بابل
Baghdad Hotel	29,413	7.650	3,845	4 فندق بغداد
National for Tourist Investment	51,589	8.250	6,253	5 الوطنية للاستثمارات السياحية
Tourist Village of Mosul dam	1,176	4.900	240	6 المدينة السياحية في سد الموصل
Karbala Hotels	5,625	0.750	7,500	7 فنادق كربلاء
Mansour Hotel	29,963	10.250	2,923	8 فندق المنصور
Al-Sadeer Hotel	18,647	11.250	1,735	9 فندق السدير
Agricultur Sector				قطاع الزراعة
Modern for Animal Production	861	0.210	4,101	1 الحديثة للانتاج الحيواني
Al-Ahlyia for Agricultural Production	604	1.050	575	2 الاهلية لانتاج الزراعي
Middle East for Production- Fish	2,526	8.420	300	3 الشرق الاوسط للاسماك
Iraqi for Seed Production	60,900	5.800	10,500	4 العراقية لانتاج البذور
Iraqi Products Marketing Meat	21,250	4.250	5,000	5 العراقية لانتاج وتسويق اللحوم
Iraqi Agricultural Products	3,960	11.000	360	6 العراقية للمنتجات الزراعية

النشرة الشهرية لتداول الاسهم في السوق الثاني لشهر تموز 2020
Non Regular Monthly Trading Bulletin of July 2020

Company Names	عدد ايام التداول Trading days	القيمة المتداولة Traded Value	عدد الاسهم المتداولة Traded Volume	الصفقات No.of Trans	التغير % Change %	معدل السعر السابق Previous Average Price	معدل السعر الحالي Average Price	سعر الاغلاق Closing Price	ادنى سعر Low Price	اعلى سعر High Price	سعر الافتتاح Opening Price	رمز الشركة Code	اسم الشركة
Banks Sector												قطاع المصارف	
Credit Bank Of Iraq	13	81,255,153	208,462,716	105	2.56	0.390	0.400	0.400	0.360	0.430	0.370	BROI	مصرف الائتمان العراقي
Al-Attaa Islamic Bank	10	2,536,000	14,000,000	31	25.00	0.160	0.200	0.170	0.160	0.200	0.160	BLAD	مصرف العطاء الاسلامي
International Islamic Bank	1	54,300	30,000	1	-1.09	1.830	1.810	1.810	1.810	1.810	1.810	BINT	المصرف الدولي الاسلامي
Al- Qabidh Isiamic Bank	3	2,130,000	3,000,000	3	-15.00	1.000	0.850	0.700	0.850	0.850	0.850	BQAB	مصرف القابض الاسلامي
Trust International Islamic Bank	1	700,035,000	2,000,100,000	2	0.00	0.350	0.350	0.350	0.350	0.350	0.350	BTRU	مصرف الثقة الدولي
Zain Al-Iraq Isiamic Bank	1	38,000	100,000	1	2.70	0.370	0.380	0.380	0.380	0.380	0.380	BZII	مصرف زين العراق الاسلامي
AlTaif Islamic Bank	5	1,187,100,000	989,250,000	20	0.00	1.200	1.200	1.200	1.200	1.200	1.200	BTIB	مصرف الطيف الاسلامي
TOTAL		1,973,148,453	3,214,942,716	163									مجموع قطاع المصارف
Insurance Sector												قطاع التأمين	
Ahlia Insurance	2	14,850	33,000	11	0.00	0.450	0.450	0.450	0.450	0.450	0.450	NAHF	الاهلية للتأمين
TOTAL	2	14,850	33,000	11									مجموع قطاع التأمين
Services Sector												قطاع الخدمات	
Al-Ameen Estate Investment	1	6,500	10,000	1	-8.45	0.710	0.650	0.650	0.650	0.650	0.650	SAEI	الامين للاستثمارات العقارية
TOTAL	1	6,500	10,000	1									مجموع قطاع التأمين
Telecommunication Sector												قطاع الاتصالات	
Al-Khatem Telecoms	1	235,000	100,000	1	-2.08	2.400	2.350	2.350	2.350	2.350	2.350	TZNI	الخاتم للاتصالات
TOTAL	1	235,000	100,000	1									مجموع قطاع الاتصالات
Grand TOTAL	16	1,973,404,803	3,215,085,716	176									المجموع الكلي

* معدل السعر وهو معدل سعر السهم في اخر جلسة تداول للشركة

النشرة الشهرية لتداول الاسهم المشتراة لغير العراقيين في السوق الثاني لشهر تموز 2020

Non-Iraqi Trading Bulletin (Buy) in Non Regular Market July 2020

Company Names	القيمة المتداولة	الاسهم المتداولة	الصفقات	رمز الشركة	اسم الشركة
Insurance Sector					قطاع التأمين
Ahliya For Insurance	1,350	3,000	1	NAHF	الاهلية للتأمين
Total Insurance sector	1,350	3,000	1		مجموع قطاع التأمين
Grand Total	1,350	3,000	1		المجموع الكلي

النشرة الشهرية لتداول الاسهم المباعة من غير العراقيين في السوق الثاني لشهر تموز 2020

Non-Iraqi Monthly Trading Report (Sell) July 2020

Company Names	القيمة المتداولة	الاسهم المتداولة	الصفقات	رمز الشركة	اسم الشركة
Telecommunication Sector					قطاع الاتصالات
Al-Khatem Telecoms	235,000	100,000	1	TZNI	الخاتم للاتصالات
Total Telecommunication sector	235,000	100,000	1		مجموع قطاع الاتصالات
Grand Total	235,000	100,000	1		المجموع الكلي

جدول رقم (18) مؤشرات التداول حسب جلسات التداول في السوق الثاني لشهر تموز 2020

Main Trading indicators distributed in sessions July 2020

الشركات المدرجة Co.Listed	الشركات المتداولة Co.Traded	الاهمية النسبية % Change %	الصفقات No.of Trans	الاهمية النسبية % Change %	القيمة المتداولة Traded Value	الاهمية النسبية % Change %	عدد الاسهم المتداولة Traded Volume	الجلسات Sessions
46	3	5.11	9	15.2065	300,086,500	7.7917	250,510,000	01/07/2020
46	3	2.84	5	9.21	181,824,500	4.85	156,050,000	05/07/2020
46	1	1	1	0	1,850	0	5,000	06/07/2020
46	2	6.82	12	0.61	12,049,592	1.02	32,708,358	07/07/2020
46	4	6.25	11	50.7138	1,000,788,000	70.0533	2,252,275,000	08/07/2020
46	1	6.25	11	0.40	7,910,000	0.65	21,000,000	12/07/2020
46	2	7.95	14	0.3592	7,089,000	0.5699	18,324,358	13/07/2020
46	3	14.77	26	1.11	21,955,800	1.87	60,230,000	15/07/2020
47	2	10.23	18	0.4032	7,957,000	0.6967	22,400,000	19/07/2020
47	2	13.64	24	15.81	311,912,711	8.66	278,500,000	20/07/2020
47	1	2.27	4	0.0418	825,000	0.0622	2,000,000	21/07/2020
47	2	7.95	14	0.33	6,515,000	0.51	16,500,000	22/07/2020
47	4	8.52	15	5.5032	108,600,800	2.8296	90,974,000	26/07/2020
47	2	1.14	2	0.05	900,000	0.05	1,500,000	27/07/2020
47	2	2.84	5	0.0037	72,050	0.0127	409,000	28/07/2020
47	4	2.84	5	0.25	4,917,000	0.36	11,700,000	29/07/2020
47	10	100	176	100	1,973,404,803	100	3,215,085,716	المجموع الحالي Total This Month
46	8	100	48	100	4,425,076,751	100	9,460,531,294	المجموع السابق Total Last Month
-	25.0	-	266.7	-	-55.4	-	-66.0	التغير % Change%

جدول رقم (19) مؤشرات التداول المشتراة لغيرالعراقيين حسب جلسات التداول في السوق الثاني لشهر تموز 2020

Main Trading indicators distributed in sessions (buy) July 2020

الشركات المدرجة	الشركات المتداولة	الاهمية النسبية % Change %	الصفقات No.of Trans	الاهمية النسبية % Change %	القيمة المتداولة Traded Value	الاهمية النسبية % Change %	عدد الاسهم المتداولة Traded Volume	الجلسات Sessions
46	—	—	—	—	—	—	—	01/07/2020
46	—	—	—	—	—	—	—	05/07/2020
46	—	—	—	—	—	—	—	06/07/2020
46	—	—	—	—	—	—	—	07/07/2020
46	—	—	—	—	—	—	—	08/07/2020
46	—	—	—	—	—	—	—	12/07/2020
46	—	—	—	—	—	—	—	13/07/2020
46	—	—	—	—	—	—	—	15/07/2020
47	—	—	—	—	—	—	—	19/07/2020
47	—	—	—	—	—	—	—	20/07/2020
47	—	—	—	—	—	—	—	21/07/2020
47	—	—	—	—	—	—	—	22/07/2020
47	1	100	1	100	1,350	100	3,000	26/07/2020
47	—	—	—	—	—	—	—	27/07/2020
47	—	—	—	—	—	—	—	28/07/2020
47	—	—	—	—	—	—	—	29/07/2020
47	1	100	1	100	1,350	100	3,000	المجموع الحالي Total This Month
46	1	100	5	100	1,792,804	100	3,063,600	المجموع السابق Total Last Month
—	0.0	—	-80.0	—	-99.9	—	-99.9	التغير % Change%

جدول رقم (26) مؤشرات التداول المباعة من غيرالعراقيين حسب جلسات التداول في السوق الثاني لشهر تموز 2020

Main Trading indicators distributed in sessions (Sell) July 2020

الشركات المدرجة	الشركات المتداولة	الاهمية النسبية % Change %	الصفقات No.of Trans	الاهمية النسبية % Change %	القيمة المتداولة Traded Value	الاهمية النسبية % Change %	عدد الاسهم المتداولة Traded Volume	الجلسات Sessions
46	—	—	—	—	—	—	—	01/07/2020
46	—	—	—	—	—	—	—	05/07/2020
46	—	—	—	—	—	—	—	06/07/2020
46	—	—	—	—	—	—	—	07/07/2020
46	—	—	—	—	—	—	—	08/07/2020
46	—	—	—	—	—	—	—	12/07/2020
46	—	—	—	—	—	—	—	13/07/2020
46	—	—	—	—	—	—	—	15/07/2020
47	—	—	—	—	—	—	—	19/07/2020
47	—	—	—	—	—	—	—	20/07/2020
47	—	—	—	—	—	—	—	21/07/2020
47	—	—	—	—	—	—	—	22/07/2020
47	—	—	—	—	—	—	—	26/07/2020
47	—	—	—	—	—	—	—	27/07/2020
47	—	—	—	—	—	—	—	28/07/2020
47	1	100	1	100	235,000	100	100,000	29/07/2020
47	1	100	1	100	235,000	100	100,000	المجموع الحالي Total This Month
45	3	100	153	100	40,749,600	100	17,206,667	المجموع السابق Total Last Month
4.4	-66.7	—	-99.3	—	-99.4	—	-99.4	التغير % Change%

جدول رقم (20) مؤشرات التداول القطاعية في السوق الثاني لشهر تموز 2020

Main Trading indicators distributed in to Sectors July 2020

الشركات المدرجة Co.Listed	الشركات المتداولة Co.Traded	الاهمية النسبية % Change %	الصفقات No.of Trans	الاهمية النسبية % Change %	القيمة المتداولة Traded Value	الاهمية النسبية (%) Change%	عدد الاسهم المتداولة Traded Volume	القطاع SECTOR
23	7	92.61	163	100	1,973,148,453	100	3,214,942,716	المصارف Banks
1	1	1	1	0.0119	235,000	0.0031	100,000	الاتصالات Telecommunication
3	1	6.25	11	0.0008	14,850	0.0010	33,000	التأمين Insurance
6	—	—	—	—	—	—	—	الاستثمار Investment
2	—	—	—	—	—	—	—	التحويل المالي Money transfer
3	1	1	1	0.0003	6,500	0.0003	10,000	الخدمات Services
7	—	—	—	—	—	—	—	الصناعة Industry
1	—	—	—	—	—	—	—	الفنادق والسياحة Tourism&Hotels
1	—	—	—	—	—	—	—	الزراعة Agriculture
47	10	100	176	100	1,973,404,803	100	3,215,085,716	TOTAL المجموع

جدول رقم (21) مؤشرات التداول القطاعية المشتراة لغير العراقيين في السوق الثاني لشهر تموز 2020

Non Regular Main Trading indicators distributed in to Sectors for non Iraqis(buy) July 2020

الشركات المدرجة Co.Listed	الشركات المتداولة Co.Traded	الاهمية النسبية % Change %	الصفقات No.of Trans	الاهمية النسبية % Change %	القيمة المتداولة Traded Value	الاهمية النسبية % Change %	عدد الاسهم المتداولة Traded Volume	القطاع SECTOR
23	—	—	—	—	—	—	—	المصارف Banks
1	—	—	—	—	—	—	—	الاتصالات Telecommunication
3	1	100	1	100	1,350	100	3,000	التأمين Insurance
6	—	—	—	—	—	—	—	الاستثمار Investment
2	—	—	—	—	—	—	—	التحويل المالي Money transfer
3	—	—	—	—	—	—	—	الخدمات Services
7	—	—	—	—	—	—	—	الصناعة Industry
1	—	—	—	—	—	—	—	الفنادق والسياحة Tourism&Hotels
1	—	—	—	—	—	—	—	الزراعة Agriculture
47	1	100	1	100	1,350	100	3,000	TOTAL المجموع

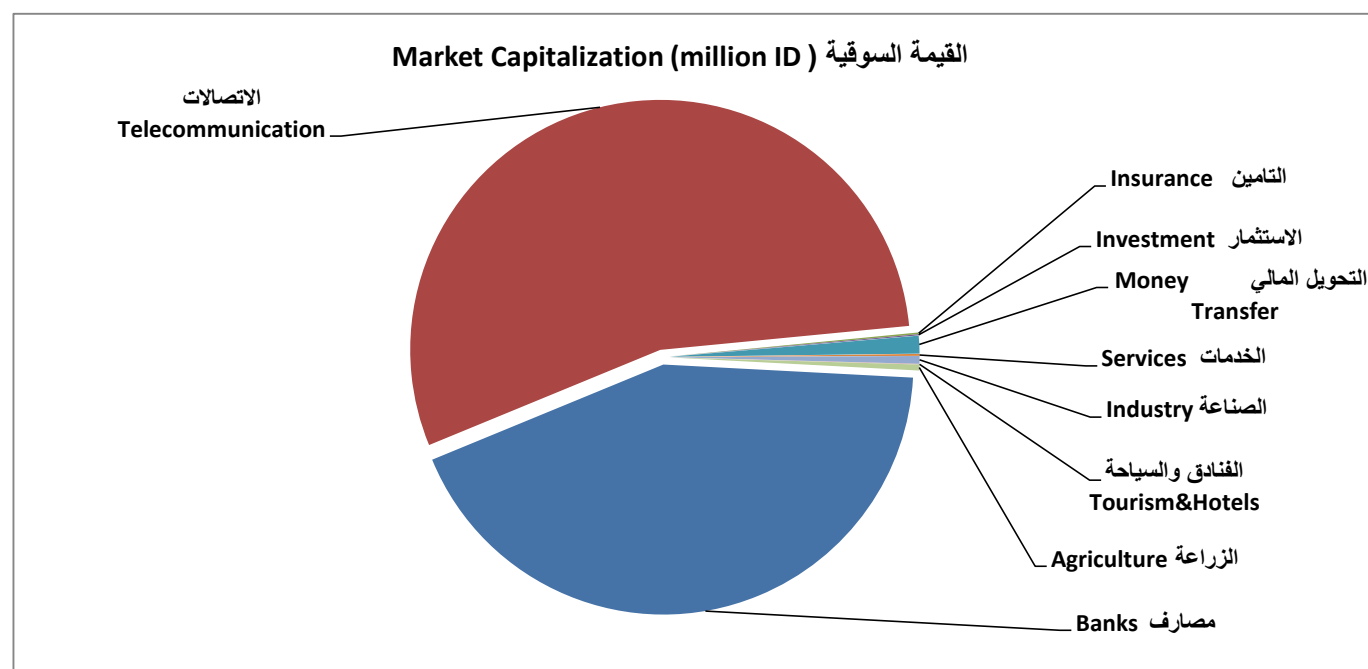
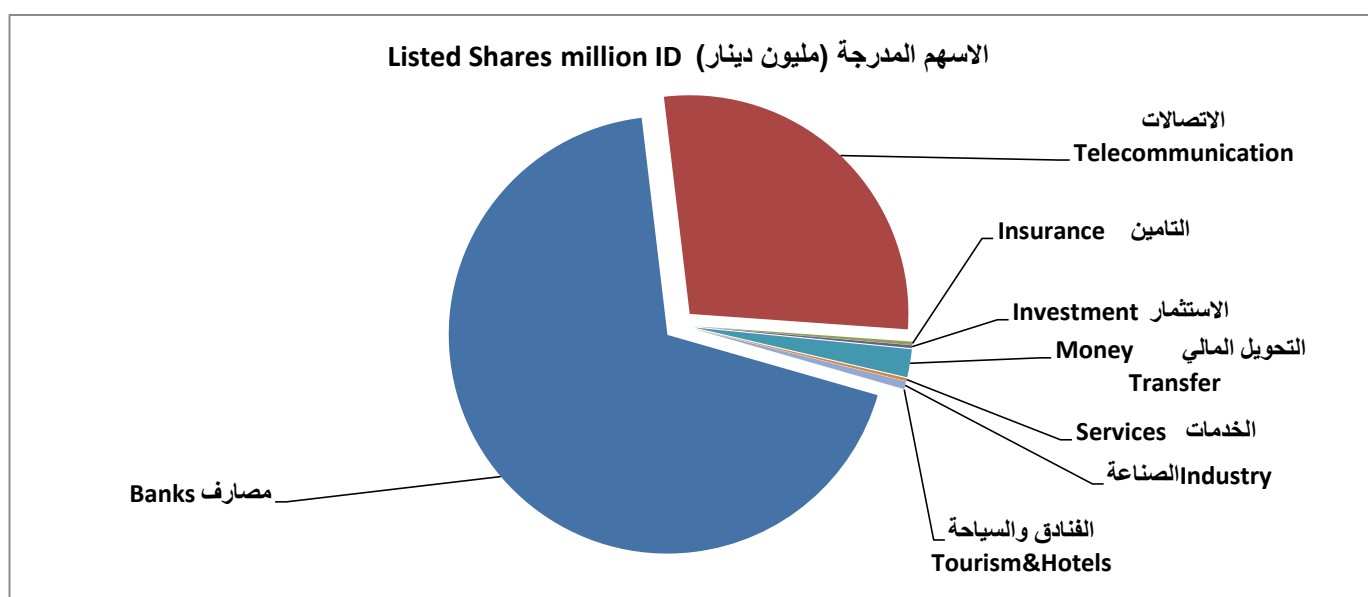
جدول رقم (29) مؤشرات التداول القطاعية المباعة من غير العراقيين في السوق الثاني لشهر شباط 2020

Non Regular Main Trading indicators distributed in to Sectors for non Iraqis(Sell) February 2020

الشركات المدرجة Co.Listed	الشركات المتداولة Co.Traded	الاهمية النسبية % Change %	الصفقات No.of Trans	الاهمية النسبية % Change %	القيمة المتداولة Traded Value	الاهمية النسبية % Change %	عدد الاسهم المتداولة Traded Volume	القطاع SECTOR
23	—	—	—	—	—	—	—	المصارف Banks
1	1	100	1	100	235,000	100	100,000	الاتصالات Telecommunication
3	—	—	—	—	—	—	—	التأمين Insurance
6	—	—	—	—	—	—	—	الاستثمار Investment
2	—	—	—	—	—	—	—	التحويل المالي Money transfer
3	—	—	—	—	—	—	—	الخدمات Services
7	—	—	—	—	—	—	—	الصناعة Industry
1	—	—	—	—	—	—	—	الفنادق والسياحة Tourism&Hotels
1	—	—	—	—	—	—	—	الزراعة Agriculture
47	1	100	1	100	235,000	100	100,000	TOTAL المجموع

Listed Shares Companies & Companies' market Cap. distributed in to sectors July 2020

النسبة (%) Change%	القيمة السوقية (مليون دينار) Market Cap. (Million ID)	النسبة (%) Change%	الاسهم المدرجة (مليون دينار) Listed Shares (Million ID)	القطاع SECTOR
42.95	3,377,306	70.42	4,836,154	المصارف Banks
54.69	4,299,989	26.64	1,829,783	الاتصالات Telecommunication
0.11	8,475	0.24	16,500	التأمين Insurance
0.07	5,890	0.20	13,650	الاستثمار Investment
1.14	90,000	1.31	90,000	التحويل المالي Money Transfer
0.12	9,669	0.20	13,860	الخدمات Services
0.50	39,435	0.54	37,345	الصناعة Industry
0.03	2,409	0.01	376	الفنادق والسياحة Tourism&Hotels
0.38	30,000	0.00	30	الزراعة Agriculture
100	7,863,173	100	6,867,668	TOTAL المجموع



جدول رقم (23) رأس المال وسعر الاغلاق والقيمة السوقية ومعدل دوران السهم للشركات المدرجة في السوق الثاني لشهر تموز 2020

Listed Shares and Closing Price,Market Cap.,TurnoverRatio for the Listed Companies in ISX July 2020

COMPANY NAMES	القيمة السوقية (مليون دينار) Market Capitalization	سعر الاغلاق Closing Price	الاسهم المدرجة مليون Listed Shares	اسماء الشركات
Banks Sector				قطاع المصارف
Arab Islamic Bank	250,000	1.000	250,000	1 مصرف العربية الاسلامي
Zain Al-Iraq Isiamic Bank	95,000	0.380	250,000	2 مصرف زين العراق
Iraq Noor Islamic Bank	250,000	1.000	250,000	3 مصرف نور العراق
International Islamic Bank	181,000	1.810	100,000	4 مصرف الدولي الاسلامي
World Islamic Bank	250,000	1.000	250,000	5 مصرف العالم
International Development Bank	202,500	0.810	250,000	6 مصرف التنمية
Al- Qabidh Isiamic Bank	145,000	0.580	250,000	7 مصرف القابض الاسلامي
Erbil Investment & FinanceBank	29,150	0.110	265,000	8 مصرف اربيل
Trust International Islamlc Bank	87,500	0.350	250,000	9 مصرف الثقة الاسلامي
Al Janoob Islamic Bank Investment	250,000	1.000	250,000	10 مصرف الجنوب
Region Trade Bank	250,000	1.000	250,000	11 مصرف الاقليم التجاري
Credit Bank Of Iraq	100,000	0.400	250,000	12 مصرف الائتمان
Dar es salam Investment Bank	19,500	0.130	150,000	13 مصرف دار السلام
Economy Bank	89,076	0.430	207,154	14 مصرف الاقتصاد للاستثمار
Union Bank of Iraq	73,080	0.290	252,000	15 مصرف الاتحاد العراقي
Dijlah & Furat Bank	28,000	0.250	112,000	16 مصرف دجلة والفرات
Al-Attaa Islamic Bank	42,500	0.170	250,000	17 مصرف العطاء الاسلامي
Asia Al Iraq Islamic Bank for Investment	165,000	1.100	150,000	18 مصرف اسيا العراق الاسلامي
Al-Qurtas Isiamic Bank	250,000	1.000	250,000	19 مصرف القرطاس الاسلامي
AlTaiF Islamic Bank	120,000	1.200	100,000	20 مصرف الطيف الاسلامي
Al mustashar islamic bank	150,000	1.000	150,000	21 مصرف المستشار
Ameen al-Iraq Bank For islamic bank	100,000	1.000	100,000	22 مصرف امين العراق
Al- Rajih bank	250,000	1.000	250,000	23 مصرف الراجح
Telecommunication Sector				قطاع الاتصالات
Al-Khatem Telecoms	4,299,989	2.350	1,829,783	1 الخاتم للاتصالات
Insurance Sector				قطاع التأمين
Dar Al-Salam for Insurance	4,410	0.630	7,000	1 دار السلام للتأمين
AHliya For Insurance	1,125	0.450	2,500	2 الاهلية للتأمين
Al-Hamraa For Insurance	2,940	0.420	7,000	3 الحمراء للتأمين
Investment Sector				قطاع الاستثمار
AL-Wiaam for Financial Investment	1,300	0.650	2,000	1 الويام للاستثمار المالي
Al-Zawraa for Financial Investment	380	0.330	1,150	2 الزوراء للاستثمار المالي
Al-Khair For Financial Investment	1,540	0.220	7,000	3 الخير للاستثمار المالي
Al-Ameen For Financial Investment	1,320	0.880	1,500	4 الامين للاستثمار المالي
Bain Al-Nahrain Financial Investment	900	0.900	1,000	5 بين النهرين للاستثمارات المالية
Al- Batek Investment	450	0.450	1,000	6 الباتك للاستثمارات المالية

Listed Shares and Closing Price,Market Cap.,TurnoverRatio for the Listed Companies in ISX July 2020

COMPANY NAMES	القيمة السوقية (مليون دينار) Market Capitalization	سعر الإغلاق Closing Price	الاسهم المدرجة مليون Listed Shares	اسماء الشركات	
Money Transfer Sector				قطاع التحويل المالي	
AL Manafaa Company	45,000	1.000	45,000	المنافع للتحويل المالي	1
Nobles For Money Transfer	45,000	1.000	45,000	النبلاء للتحويل المالي	2
Services Sector				قطاع الخدمات	
Iraqi for General Transportation	2,145	0.550	3,900	نقل المنتجات النفطية والبضائع	1
Al-Ameen Estate Investment	4,524	0.650	6,960	الامين للاستثمارات العقارية	2
Ibdaa Al sharq Al Awsat general	3,000	1.000	3,000	ابداع شرق الاوسط	3
IndustrySector				قطاع الصناعة	
The Light Industries	5,208	0.310	16,800	الصناعات الخفيفة	1
Fallujah for Construction Materials	4,711	1.510	3,120	الفلوجة لانتاج المواد الانشائية	2
Al -Khazer Construction Materials	1,450	1.450	1,000	الخازر لانتاج المواد الانشائية	3
Modern Paint Industries	11,517	1.250	9,214	الاصباغ الحديثة	4
Modern Chemical Industries	11,700	65.000	180	الصناعات الكيماوية العصرية	5
Household Furniture Industry	2,524	0.470	5,371	المواد الانشائية الحديثة	6
Modern Constrcution Materials	2,324	1.400	1,660	الوطنية لصناعات للاثاث المنزلي	7
Tourism&Hotels Sector				قطاع الفنادق والسياحة	
Ashour Hotel	2,406	6.400	376	فندق اشور	1
Agricultur Sector				قطاع الزراعة	
AL -Rebass for Poultry & Feed	30,000	1.000	30	شركة الريباس للدواجن والاعلاف	1

جدول رقم (24) الشركات التي لم يجر التداول على أسهمها خلال شهر تموز 2020

Companies That Have Not been Traded in ISX July 2020

COMPANY NAMES	سعر الاغلاق Closing Price	معدل السعر السابق Previous Average Price	رمز الشركة Code	اسم الشركة	ت
Banking Sector				قطاع المصارف	
Al Arabiya Islamic Bank	1.000	1.000	BAAI	مصرف العربية الاسلامي	1
World Islamic Bank	1.000	1.000	BWOR	المصرف العالم الاسلامي	2
Al-Qurtas Isamic Bank	—	—	BQUR	مصرف القرطاس الاسلامي	3
International Development Bank	0.810	0.810	BIDB	مصرف التنمية الدولي	4
Region Trade Bank	1.000	1.000	BRTB	مصرف اقليم التجاري	5
Al Janoob Islamic Bank Investment	1.000	1.000	BJAB	مصرف الجنوب	6
Erbil Investment & FinanceBank	0.110	0.110	BERI	مصرف اربيل	7
Al mustashar islamic bank	—	—	BMUI	مصرف المستشار	8
Trans Iraq Bank Investment	0.700	0.700	BTRI	مصرف عبر العراق	9
Ameen al-Iraq Bank For islamic bank	—	—	BAME	مصرف امين العراق	10
Al- Rajih bank	—	—	BRAJ	مصرف الراجح الاسلامي	11
Iraq Noor Islamic Bank	1.000	1.000	BINI	مصرف نور العراق	12
Asia Al Iraq Islamic Bank for Investment	1.100	1.100	BAIB	مصرف اسيا العراق	13
Insurance Sector				قطاع التأمين	
Al-Hamraa For Insurance	0.420	0.420	NHAM	الحمراء للتأمين	14
Dar Al-Salam for Insurance	0.630	0.630	NDSA	دار السلام للتأمين	15
Investment Sector				قطاع الاستثمار	
Bain Al-Nahrain Financial Investment	0.900	0.900	VMES	بين النهرين للاستثمارات المالية	16
AL-Wiaam for Financial Investment	0.650	0.650	VWIF	الونام للاستثمار المالي	17
Al-Zawraa for Finanical Investment	0.330	0.330	VZAF	الزوراء للاستثمار المالي	18
Al-Ameen For Financial Investment	0.880	0.880	VAMF	الامين للاستثمار المالي	19
Money Transfer Sector				قطاع التحويل المالي	
Nobles For Money Transfer	1.000	1.000	MTNO	النبلاء للتحويل المالي	20
Services Sector				قطاع الخدمات	
Ibdaa Al sharq Al Awsat general	—	—	SIBD	ابداع شرق الاوسط	21
Industry Sector				قطاع الصناعة	
Baghdad for Packing Materials	1.800	1.800	IBPM	بغداد لصناعة مواد التغليف	22
Modern Chemical Industries	65.000	65.000	IMCI	الصناعات الكيماوية العصرية	23
Al -Khazer Construction Materials	1.450	1.450	IKHC	طريق الخازر المواد الانشائية	24
Modern Constrcution Materials	1.400	1.400	IHFI	الوطنية لصناعات الاثاث المنزلي	25
Tourism&Hotels Sector				قطاع الفنادق والسياحة	
Tourist Village of Mosul dam	4.900	4.900	HTVM	سد الموصل السياحية	26

جدول رقم (25) الشركات المتوقفة عن التداول بقرارات من هيئة الأوراق المالية لشهر تموز 2020

ت	اسم الشركة	تاريخ الايقاف	سبب الايقاف والملاحظات
1	الفلوجة لانتاج المواد الانشائية (IFCM)	7/6/2015	عدم تقديم الافصاح الفصلي لعام 2015 واستمرار الايقاف لعدم تقديم الافصاح السنوي للاعوام 2014 و2015 و2016 و2017 و2018 والافصاح الفصلي للاعوام 2016 و2017 و2018، سعر الاغلاق (1.510) دينار.
2	صناعة المواد الانشائية الحديثة (IMCM)	7/6/2015	عدم تقديم الافصاح الفصلي لعام 2015 واستمرار الايقاف لعدم تقديم الافصاح السنوي للاعوام 2014 و2015 و2016 و2017 و2018 والافصاح الفصلي للاعوام 2016 و2017 و2018 و2019، سعر الاغلاق (0.470) دينار.
3	صناعات الاصباغ الحديثة (IMPI)	8/6/2015	عدم تقديم الافصاح السنوي للاعوام 2014 و2015 و2016 و2017 و2018 والافصاح الفصلي للاعوام 2016 و2017 و2018، سعر الاغلاق (1.250) دينار.
4	الصناعات الخفيفة (ITLI)	7/13/2016	عدم تقديم الافصاح الفصلي لعام 2016 واستمرار الايقاف لعدم تقديم الافصاح السنوي للاعوام 2015 و2016 و2017 و2018 والافصاح الفصلي لعامي 2017 و2018 والفصل الثاني والثالث لعام 2019. سعر الاغلاق (0.310) دينار.
5	البادية للنقل العام (SBAG)	7/6/2017	عدم تقديم الافصاح الفصلي لعام 2017 واستمرار الايقاف لعدم تقديم الافصاح السنوي للاعوام 2016 و2017 و2018 والافصاح الفصلي لعامي 2018 و2019، سعر الاغلاق (0.590) دينار.
6	الخبر للاستثمار المالي (VKHF)	7/6/2017	عدم تقديم الافصاح الفصلي لعام 2017 واستمرار الايقاف لعدم تقديم الافصاح السنوي للاعوام 2016 و2017 و2018 والافصاح الفصلي لعامي 2018 و2019. سعر الاغلاق (0.220) دينار.
7	مصرف الاتحاد العراقي (BUOI)	8/6/2017	عدم تقديم الافصاح السنوي للاعوام 2016 و2017 و2018. سعر الاغلاق (0.290) دينار.
8	صناعة وتجارة الكارتون (IICM)	8/6/2017	عدم تقديم الافصاح السنوي للاعوام 2016 و2017 و2018 واستمرار الايقاف لعدم تقديم الافصاح الفصلي للفصل الثاني والثالث لعام 2017 والافصاح الفصلي لعامي 2018 و2019. سعر الاغلاق (0.270) دينار.
9	الصناعات الالكترونية (IELI)	8/6/2017	عدم تقديم الافصاح السنوي للاعوام 2016 و2017 و2018 والافصاح الفصلي لعام 2018 والفصل الثاني والثالث لعام 2019. سعر الاغلاق (0.450) دينار.
10	نقل المنتجات النفطية (SIGT)	8/6/2017	عدم تقديم الافصاح السنوي للاعوام 2016 و2017 و2018 واستمرار الايقاف لعدم تقديم الافصاح الفصلي للفصل الثاني والثالث لعام 2017 والافصاح الفصلي لعامي 2018 و2019. سعر الاغلاق (0.550) دينار.
11	مصرف الاقتصاد (BEFI)	3/5/2017	انعقاد الاجتماع الهيئة العامة للشركة لزيادة راس مال الشركة وفق المادة (56/رابعا) من قانون الشركات، واستمرار الايقاف بقرار من هيئة الأوراق المالية لحين تقديم حسابات كاملة وواضحة حسب المعايير المحاسبية لعام 2017، واستمرار الايقاف لعدم تقديم الافصاح السنوي لعام 2018.
12	مصرف الشمال (BNOR)	8/8/2018	عدم تقديم البيانات المالية السنوية لعامي 2017 و2018. سعر الاغلاق (0.110) دينار.
13	مصرف دار السلام (BDSI)	8/9/2016	وضع المصرف تحت وصاية البنك المركزي العراقي واستمرار الايقاف لعدم تقديم الافصاح السنوي للاعوام 2015 و2016 و2017 و2018 والافصاح الفصلي للفصل الثالث لعام 2019. سعر الاغلاق (0.130) دينار.
14	مصرف دجلة والفرات (BDFD)	1/5/2017	وضع المصرف تحت وصاية البنك المركزي العراقي واستمرار الايقاف لعدم تقديم الافصاح السنوي للاعوام 2016 و2017 و2018. سعر الاغلاق (0.250) دينار.
15	فندق اشور (HASH)	7/8/2019	عدم تقديم البيانات المالية الفصلية للفصل الاول والثاني والثالث لعام 2019. سعر الاغلاق (6.400) دينار.
16	البنك للاستثمارات المالية (VBAT)	8/20/2019	عدم تقديم البيانات المالية السنوية لعام 2018. سعر الاغلاق (0.450) دينار.
17	الحديثة لانتاج الحيواني (AMAP)	8/20/2019	عدم تقديم البيانات المالية السنوية لعام 2018. سعر الاغلاق (0.210) دينار.
18	فنادق عشتار (HISH)	8/20/2019	عدم تقديم البيانات المالية السنوية لعام 2018. سعر الاغلاق (10.500) دينار.
19	العراقية للاعمال الهندسية (IIEW)	8/20/2019	عدم تقديم البيانات المالية السنوية لعام 2018. سعر الاغلاق (0.820) دينار.
20	الهلال الصناعية (IHLI)	8/20/2019	عدم تقديم البيانات المالية السنوية لعام 2018. سعر الاغلاق (0.480) دينار.
21	العراقية لانتاج البذور (AISP)	11/12/2019	عدم تقديم البيانات المالية السنوية للسنة المالية المنتهية في 2019/3/31. سعر الاغلاق (5.800) دينار. قررت الهيئة العامة في اجتماعها المنعقد في 2019/7/11 زيادة رأسمال الشركة بنسبة (30%) من رأسمال الشركة استنادا الى المادة (55/ ثانيا وثالثا) من قانون الشركات.
22	المنافع للتحويل المالي (MTMA)	2/17/2020	ايقاف التداول على اسهم شركة المنافع للتحويل المالي اعتبارا من جلسة 2020/2/17 بعد قرار البنك المركزي العراقي الصادر بالكتاب المرقم 29439 5/9 في 2019/12/31 تحويل نشاطها الى شركة صرافة فئة (A)
23	تصنيع وتسويق التمور (IIDP)	7/8/2020	عدم تقديم البيانات المالية السنوية للسنة المالية المنتهية في 2019/8/31. سعر الاغلاق (1.200) دينار.